

VFS FİNANSAL KİRALAMA A.Ş.

**1 OCAK - 31 ARALIK 2010 HESAP DÖNEMİNE AİT
FİNANSAL TABLOLAR VE
BAĞIMSIZ DENETİM RAPORU**



BAĞIMSIZ DENETİM RAPORU

VFS Finansal Kiralama A.Ş. Yönetim Kurulu'na

1. VFS Finansal Kiralama A.Ş.'nin ("İşletme") 31 Aralık 2010 tarihi itibarıyla hazırlanan bilançosu, aynı tarihte sona eren döneme ait gelir tablosu, nakit akış tablosu, özkaynak değişim tablosu ve önemli muhasebe politikaları ile diğer açıklayıcı notların bir özetini denetlemiş bulunuyoruz.

İşletme Yönetim Kurulu'nun Sorumluluğuna İlişkin Açıklama:

2. İşletme Yönetim Kurulu, rapor konusu finansal tabloların 17 Mayıs 2007 tarih ve 26525 sayılı Resmi Gazete'de yayımlanan Finansal Kiralama, Faktoring ve Finansman Şirketlerince Uygulanacak Tekdüzen Hesap Planı ve İzahnamesi ile Kamuya Açıklanacak Finansal Tablolarının Biçim ve İçeriği Hakkında Tebliğ ve Türkiye Muhasebe Standartları ile Türkiye Finansal Raporlama Standartları'na ve Bankacılık Düzenleme ve Denetleme Kurumu ("BDDK") tarafından muhasebe ve finansal raporlama esaslarına ilişkin yayımlanan diğer yönetmelik, tebliğ, genelge ve açıklamalara uygun olarak ve hata ya da suistimal dolayısıyla önemlilik arz eden ölçüde yanlış bilgi içermeyecek şekilde hazırlanmasını ve sunulmasını sağlayacak bir iç kontrol sistemi oluşturulması, uygun muhasebe politikalarının seçilmesi ve uygulanmasından sorumludur.

Yetkili Denetim Kuruluşu'nun Sorumluluğuna İlişkin Açıklama:

3. Bağımsız denetimi yapan kuruluş olarak üzerimize düşen sorumluluk, denetlenen finansal tablolar üzerinde görüş bildirmektir. Bağımsız denetimimiz, 1 Kasım 2006 tarihli ve 26333 sayılı Resmi Gazete'de yayımlanan Bankalarda Bağımsız Denetim Gerçekleştirecek Kuruluşların Yetkilendirilmesi ve Faaliyetleri Hakkında Yönetmelik ve Uluslararası Denetim Standartları'na uyumlu olarak gerçekleştirilmiştir. Finansal tabloların önemlilik arzedecek ölçüde bir hata içermediğine ilişkin makul güvence sağlayacak şekilde bağımsız denetim planlanmış ve gerçekleştirilmiştir. Bağımsız denetimde; finansal tablolarda yer alan tutarlar ve finansal tablo açıklama ve dipnotları hakkında denetim kanıtı toplamaya yönelik denetim teknikleri uygulanmış; bu teknikler istihdam ettiğimiz bağımsız denetçilerin insiyatifine bırakılmış, ancak, duruma uygun denetim teknikleri, finansal tabloların hazırlanması ve sunumu sürecindeki iç kontrollerin etkinliği dikkate alınarak ve uygulanan muhasebe politikalarının uygunluğu değerlendirilerek belirlenmiştir. Ancak, amacımız iç kontrol sisteminin etkinliği hakkında görüş vermek değil, bağımsız denetim tekniklerini koşullara uygun olarak tasarlamak amacıyla, İşletme yönetimi tarafından hazırlanan finansal tablolar ile iç kontrol sistemi arasındaki ilişkiyi ortaya koymaktır. Aşağıda belirtilen bağımsız denetim görüşünün oluşturulması için yeterli ve uygun denetim kanıtı sağlanmıştır.



Bağımsız Denetçi Görüşü:

4. Görüşümüze göre, ilişikteki finansal tablolar, bütün önemli taraflarıyla, VFS Finansal Kiralama A.Ş.'nin 31 Aralık 2010 tarihi itibarıyla mali durumunu ve aynı tarihte sona eren döneme ait faaliyet sonuçları ile nakit akımlarını BDDK tarafından muhasebe ve finansal raporlama esaslarına ilişkin yayımlanan yönetmelik, tebliğ, genelge ve açıklamalara uygun olarak doğru bir biçimde yansıtmaktadır.

Başaran Nas Bağımsız Denetim ve
Serbest Muhasebeci Mali Müşavirlik A.Ş.
a member of
PricewaterhouseCoopers

Z. Alper Önder, SMMM
Sorumlu Ortak Başdenetçi

İstanbul, 15 Nisan 2011

VFS FİNANSAL KİRALAMA A.Ş.

31 ARALIK 2010 TARİHİ İTİBARIYLA FİNANSAL TABLOLAR

İÇİNDEKİLER	SAYFA
BİLANÇO	1-2
NAZİM HESAP KALEMLERİ	3
GELİR TABLOSU	4
ÖZKAYNAKLARDA MUHASEBELEŞTİRİLEN GELİR GİDER TABLOSU	5
ÖZKAYNAK DEĞİŞİM TABLOSU.....	6
NAKİT AKIŞ TABLOSU	7
KAR DAĞITIM TABLOSU.....	8
FİNANSAL TABLOLARA İLİŞKİN AÇIKLAYICI DİPNOTLAR	9-36
1 ŞİRKETİN ORGANİZASYONU VE FAALİYET KONUSU.....	9
2 FİNANSAL TABLOLARIN SUNUMUNA İLİŞKİN ESASLAR	9-17
3 NAKİT DEĞERLER VE BANKALAR	17
4 ALINAN KREDİLER	18
5 MUHTELİF BORÇLAR	18
6 KİRALAMA İŞLEMLERİ VE TAKİPTEKİ ALACAKLAR	19-21
7 MADDİ DURAN VARLIKLAR.....	22
8 MADDİ OLMAYAN DURAN VARLIKLAR.....	22
9 SATIŞ AMAÇLI ELDE TUTULAN VARLIKLAR	23
10 DİĞER AKTİFLER.....	23
11 DİĞER KARŞILIKLAR.....	23
12 ÇALIŞAN HAKLARI YÜKÜMLÜLÜĞÜ	25
13 ÖZKAYNAKLAR.....	25
14 DİĞER YABANCI KAYNAKLAR	25
15 ESAS FAALİYET GİDERLERİ	26
16 DİĞER FAALİYET GELİRLERİ/GİDERLERİ.....	26
17 VERGİ VARLIK VE YÜKÜMLÜLÜKLERİ.....	27-28
18 HİSSE BAŞINA ZARAR.....	29
19 İLİŞKİLİ TARAF AÇIKLAMALARI.....	29
20 FİNANSAL ARAÇLARDAN KAYNAKLANAN RİSKLERİN NİTELİĞİ VE DÜZEYİ	30-35
21 BİLANÇO TARİHİNDEN SONRAKİ OLAYLAR	36

VFS FİNANSAL KİRALAMA A.Ş.

31 ARALIK 2010 TARİHİ İTİBARIYLA BİLANÇO

(Tutarlar aksi belirtilmedikçe bin Türk Lirası ("TL") olarak ifade edilmiştir.)

AKTİF KALEMLER	Dipnot	Bağımsız Denetimden Geçmiş 31 Aralık 2010			Bağımsız Denetimden Geçmiş 31 Aralık 2009		
		TP	YP	Toplam	TP	YP	Toplam
I. NAKİT DEĞERLER	3	1	1	2	2	1	3
II. GERÇEĞE UYGUN DEĞER FARKI K/Z'A YANSITILAN FV (Net)							
2.1 Alım Satım Amaçlı Finansal Varlıklar							
2.2 Gerçeğe Uygun Değer Farkı Kar/Zarara Yansıtılan Olarak Sınıflandırılan FV							
2.3 Alım Satım Amaçlı Türev Finansal Varlıklar							
III. BANKALAR	3	404	688	1.092	330	2.384	2.714
IV. TERS REPO İŞLEMLERİNDEN ALACAKLAR							
V. SATILMAYA HAZIR FİNANSAL VARLIKLAR (Net)							
VI. FAKTORİNG ALACAKLARI							
6.1 İskontolu Faktoring Alacakları							
6.1.1 Yurt İçi							
6.1.2 Yurt Dışı							
6.1.3 Kazanılmamış Gelirler (-)							
6.2 Diğer Faktoring Alacakları							
6.2.1 Yurt İçi							
6.2.2 Yurt Dışı							
VII. FİNANSMAN KREDİLERİ							
7.1 Tüketici Kredileri							
7.2 Kredi Kartları							
7.3 Taksitli Ticari Krediler							
VIII. KİRALAMA İŞLEMLERİ	6	7.162	26.277	33.439	4.878	32.139	37.017
8.1 Kiralama İşlemlerinden Alacaklar		7.161	26.277	33.438	4.877	32.135	37.012
8.1.1 Finansal Kiralama Alacakları		8.805	28.654	37.459	5.894	35.148	41.042
8.1.2 Faaliyet Kiralaması Alacakları							
8.1.3 Diğer							
8.1.4 Kazanılmamış Gelirler (-)		1.644	2.377	4.021	1.017	3.013	4.030
8.2 Kiralama Konusu Yapılmakta Olan Yatırımlar		1		1	1	4	5
8.3 Kiralama İşlemleri İçin Verilen Avanslar							
IX. TAKİPTEKİ ALACAKLAR	6	3	6.491	6.494	1.874	24.837	26.711
9.1 Takipteki Faktoring Alacakları							
9.2 Takipteki Finansman Kredileri							
9.3 Takipteki Kiralama İşlemlerinden Alacaklar		103	15.838	15.941	2.682	36.614	39.296
9.4 Özel Karşılıklar (-)		100	9.347	9.447	808	11.777	12.585
X. RİSKTEN KORUNMA AMAÇLI TÜREV FİNANSAL VARLIKLAR							
10.1 Gerçeğe Uygun Değer Riskinden Korunma Amaçlılar							
10.2 Nakit Akış Riskinden Korunma Amaçlılar							
10.3 Yurtdışındaki Net Yatırım Riskinden Korunma Amaçlılar							
XI. VADEYE KADAR ELDE TUTULACAK YATIRIMLAR (Net)							
XII. BAĞLI ORTAKLIKLAR (Net)							
XIII. İŞTİRAKLER (Net)							
XIV. İŞ ORTAKLIKLARI (Net)							
XV. MADDİ DURAN VARLIKLAR (Net)	7	25		25	49		49
XVI. MADDİ OLMAYAN DURAN VARLIKLAR (Net)	8	274		274	244		244
16.1 Şerefiye							
16.2 Diğer		274		274	244		244
XVII. ERTELENMİŞ VERGİ VARLIĞI	17	1.380		1.380	1.371		1.371
XVIII. SATIŞ AMAÇLI ELDE TUTULAN VE DURDURULAN FAALİYETLERE İLİŞKİN VARLIKLAR (Net)	9	232	1.642	1.874	91	4.238	4.329
18.1 Satış Amaçlı		232	1.642	1.874	91	4.238	4.329
18.2 Durdurulan Faaliyetlere İlişkin							
XIX. DİĞER AKTİFLER	10	8.937	517	9.454	2.683	42	2.725
AKTİF TOPLAMI		18.418	35.616	54.034	11.522	63.641	75.163

Başaran Nas Bağımsız Denetim ve Serbest Muhasebeci Mali Müşavirlik A.Ş.
a member of
PricewaterhouseCoopers
Tarafından Görüldü A v
İstanbul, Tarih 04/11

Takip eden dipnotlar finansal tabloların tamamlayıcı parçasını oluştururlar.

VFS FİNANSAL KİRALAMA A.Ş.

31 ARALIK 2010 TARİHİ İTİBARIYLA BİLANÇO

(Tutarlar aksi belirtilmedikçe bin Türk Lirası ("TL") olarak ifade edilmiştir.)

PASİF KALEMLER	Dipnot	Bağımsız Denetimden Geçmiş 31 Aralık 2010			Bağımsız Denetimden Geçmiş 31 Aralık 2009		
		TP	YP	Toplam	TP	YP	Toplam
I. ALIM SATIM AMAÇLI TÜREV FİNANSAL YÜKÜMLÜLÜKLER							
II. ALINAN KREDİLER	4	6.301	36.180	42.481	4.536	68.796	73.332
III. FAKTORİNG BORÇLARI							
IV. KİRALAMA İŞLEMLERİNDEN BORÇLAR							
4.1 Finansal Kiralama Borçları							
4.2 Faaliyet Kiralaması Borçları							
4.3 Diğer							
4.4 Ertelemiş Finansal Kiralama Giderleri (-)							
V. İHRAÇ EDİLEN MENKUL KIYMETLER (Net)							
5.1 Bonolar							
5.2 Varlığa Dayalı Menkul Kıymetler							
5.3 Tahviller							
VI. MUHTELİF BORÇLAR	5	212	26	238	775	175	950
VII. DİĞER YABANCI KAYNAKLAR	14	29	337	366	90	315	405
VIII. RİSKTEN KORUNMA AMAÇLI TÜREV FİNANSAL YÜKÜMLÜLÜKLER							
8.1 Gerçeğe Uygun Değer Riskinden Korunma Amaçlılar							
8.2 Nakit Akış Riskinden Korunma Amaçlılar							
8.3 Yurtdışındaki Net Yatırım Riskinden Korunma Amaçlılar							
IX. ÖDENECEK VERGİ VE YÜKÜMLÜLÜKLER		115		115	90		90
X. BORÇ VE GİDER KARŞILIKLARI		8.657		8.657	102		102
10.1 Yeniden Yapılanma Karşılığı							
10.2 Çalışan Hakları Yükümlülüğü Karşılığı	12	114		114	71		71
10.3 Diğer Karşılıklar	11	8.543		8.543	31		31
XI. ERTELENMİŞ VERGİ BORCU							
XII. SATIŞ AMAÇLI ELDE TUTULAN VE DURDURULAN FAALİYETLERE İLİŞKİN DURAN VARLIK BORÇLARI (Net)							
12.1 Satış Amaçlı							
12.2 Durdurulan Faaliyetlere İlişkin							
XIII. SERMAYE BENZERİ KREDİLER							
XIV. ÖZKAYNAKLAR		2.177		2.177	284		284
14.1 Ödenmiş Sermaye	13	15.000		15.000	15.000		15.000
14.2 Sermaye Yedekleri							
14.2.1 Hisse Senedi İhraç Primleri							
14.2.2 Hisse Senedi İptal Kârları							
14.2.3 Menkul Değerler Değerleme Farkları							
14.2.4 Maddi ve Maddi Olmayan Duran Varlıklar Yeniden Değerleme Farkları							
14.2.5 İştirakler, Bağlı Ort. ve Birlikte Kontrol Edilen Ort. Bedelsiz Hisse Senetleri							
14.2.6 Riskten Korunma Değerleme Farkları (Etkin kısım)							
14.2.7 Satış Amaçlı Elde Tutulan ve Durdurulan Faaliyetlere İlişkin Duran Varlıkların Birikmiş Değerleme Farkları							
14.2.8 Diğer Sermaye Yedekleri							
14.3 Kâr Yedekleri							
14.3.1 Yasal Yedekler							
14.3.2 Statü Yedekleri							
14.3.3 Olağanüstü Yedekler							
14.3.4 Diğer Kâr Yedekleri							
14.4 Kâr veya Zarar		(12.823)		(12.823)	(14.716)		(14.716)
14.4.1 Geçmiş Yıllar Kâr veya Zararı		(14.716)		(14.716)	(9.046)		(9.046)
14.4.2 Dönem Net Kâr veya Zararı		1.893		1.893	(5.670)		(5.670)
PASİF TOPLAMI		17.491	36.543	54.034	5.877	69.286	75.163

Başaran Nas Bağımsız Denetim ve
Serbest Muhasebeci Mali Müşavirlik A.Ş.
a member of
PricewaterhouseCoopers
Tarafından Görüldü AÖ
İstanbul, Tarih 04/11

Takip eden dipnotlar finansal tabloların tamamlayıcı parçasını oluştururlar.

VFS FİNANSAL KİRALAMA A.Ş.

31 ARALIK 2010 TARİHİ İTİBARIYLA NAZIM HESAP KALEMLERİ

(Tutarlar aksi belirtilmedikçe bin Türk Lirası ("TL") olarak ifade edilmiştir.)

NAZIM HESAP KALEMLERİ	Dipnot	Bağımsız Denetimden geçmiş 31 Aralık 2010			Bağımsız Denetimden geçmiş 31 Aralık 2009		
		TP	YP	TOPLAM	TP	YP	TOPLAM
I	RİSKİ ÜSTLENİLEN FAKTORİNG İŞLEMLERİ	-	-	-	-	-	-
II	RİSKİ ÜSTLENİLMEYEN FAKTORİNG İŞLEMLERİ	-	-	-	-	-	-
III	ALINAN TEMİNATLAR	6	1.722	6.332	1.740	3.290	5.030
IV	VERİLEN TEMİNATLAR	11	107	107	160	-	160
V	TAAHHÜTLER	-	-	-	-	-	-
5.1	Cayılamaz Taahhütler	-	-	-	-	-	-
5.2	Cayılabılır Taahhütler	-	-	-	-	-	-
5.2.1	Kiralama Taahhütleri	-	-	-	-	-	-
5.2.1.1	Finansal Kiralama Taahhütleri	-	-	-	-	-	-
5.2.1.2	Faaliyet Kiralama Taahhütleri	-	-	-	-	-	-
5.2.2	Diğer Cayılabılır Taahhütler	-	-	-	-	-	-
VI	TÜREV FİNANSAL ARAÇLAR	-	-	-	-	-	-
6.1	Riskten Korunma Amaçlı Türev Finansal Araçlar	-	-	-	-	-	-
6.1.1	Gerçeğe Uygun Değer Riskinden Korunma Amaçlı İşlemler	-	-	-	-	-	-
6.1.2	Nakit Akış Riskinden Korunma Amaçlı İşlemler	-	-	-	-	-	-
6.1.3	Yurtdışındaki Net Yatırım Riskinden Korunma Amaçlı İşlemler	-	-	-	-	-	-
6.2	Alım Satım Amaçlı İşlemler	-	-	-	-	-	-
6.2.1	Vadeli Alım-Satım İşlemleri	-	-	-	-	-	-
6.2.2	Swap Alım Satım İşlemleri	-	-	-	-	-	-
6.2.3	Alım Satım Opsiyon İşlemleri	-	-	-	-	-	-
6.2.4	Futures Alım Satım İşlemleri	-	-	-	-	-	-
6.5.5	Diğer	-	-	-	-	-	-
VII	EMANET KIYMETLER	-	-	-	-	-	-
VIII	NAZIM HESAPLAR TOPLAMI		1.829	6.439	1.900	3.290	5.190

Başaran Nas Bağımsız Denetim ve
Serbest Muhasebeci Mali Müşavirlik A.Ş.
a member of

PricewaterhouseCoopers

Tarafından Görüldü

Aö

İstanbul, Tarih

06/11

Takip eden dipnotlar finansal tabloların tamamlayıcı parçasını oluştururlar.

VFS FİNANSAL KİRALAMA A.Ş.

1 OCAK - 31 ARALIK 2010 HESAP DÖNEMİNE AİT GELİR TABLOSU

(Tutarlar aksi belirtilmedikçe bin Türk Lirası ("TL") olarak ifade edilmiştir.)

GELİR VE GİDER KALEMLERİ		Dipnot	Bağımsız Denetimden Geçmiş 31 Aralık 2010	Bağımsız Denetimden Geçmiş 31 Aralık 2009
I.	ESAS FAALİYET GELİRLERİ		5.370	7.567
1.1	FAKTORİNG GELİRLERİ		-	-
1.1.1	Faktoring Alacaklarından Alınan Faizler		-	-
1.1.1.1	İskontolu		-	-
1.1.1.2	Diğer		-	-
1.1.2	Faktoring Alacaklarından Alınan Ücret ve Komisyonlar		-	-
1.1.2.1	İskontolu		-	-
1.1.2.2	Diğer		-	-
1.2	FİNANSMAN KREDİLERİNDEN GELİRLER		-	-
1.2.1	Finansman Kredilerinden Alınan Faizler		-	-
1.2.2	Finansman Kredilerinden Alınan Ücret ve Komisyonlar		-	-
1.3	KİRALAMA GELİRLERİ		5.370	7.567
1.3.1	Finansal Kiralama Gelirleri		5.370	7.567
1.3.2	Faaliyet Kiralaması Gelirleri		-	-
1.3.3	Kiralama İşlemlerinden Alınan Ücret ve Komisyonlar		-	-
II.	ESAS FAALİYET GİDERLERİ (-)	15	3.884	3.829
2.1	Personel Giderleri		2.425	2.061
2.2	Kıdem Tazminatı Karşılığı Gideri		21	-
2.3	Araştırma Geliştirme Giderleri		-	-
2.4	Genel İşletme Giderleri		1.438	1.768
2.5	Diğer		-	-
III.	DİĞER FAALİYET GELİRLERİ		23.532	35.453
3.1	Bankalardan Alınan Faizler		15	330
3.2	Ters Repo İşlemlerinden Alınan Faizler		-	-
3.3	Menkul Değerlerden Alınan Faizler		-	-
3.3.1	Alım Satım Amaçlı Finansal Varlıklardan		-	-
3.3.2	Gerçeğe Uygun Değer Farkı Kar/Zarara Yansıtılan Olarak Sınıflandırılan FV		-	-
3.3.3	Satılmaya Hazır Finansal Varlıklardan		-	-
3.3.4	Vadeye Kadar Elde Tutulacak Yatırımlardan		-	-
3.4	Temettü Gelirleri		-	-
3.5	Sermaye Piyasası İşlemleri Kârı		-	-
3.5.1	Türev Finansal İşlemlerden		-	-
3.5.2	Diğer		-	-
3.6	Kambiyo İşlemleri Kârı		14.437	32.849
3.7	Diğer	16	9.080	2.274
IV.	FİNANSMAN GİDERLERİ (-)		2.920	5.298
4.1	Kullanılan Kredilere Verilen Faizler		2.920	5.298
4.2	Faktoring İşlemlerinden Borçlara Verilen Faizler		-	-
4.3	Finansal Kiralama Giderleri		-	-
4.4	İhraç Edilen Menkul Kıymetlere Verilen Faizler		-	-
4.5	Diğer Faiz Giderleri		-	-
4.6	Verilen Ücret ve Komisyonlar		-	-
V.	TAKİPTEKİ ALACAKLARA İLİŞKİN ÖZEL KARŞILIKLAR (-)	6	4.133	3.215
VI.	DİĞER FAALİYET GİDERLERİ (-)		16.081	35.541
6.1	Menkul Değerler Değer Düşüş Gideri		-	-
6.1.1	Gerçeğe Uygun Değer Farkı Kar/Zarara Yansıtılan Olarak Sınıflandırılan FV		-	-
	Değer Düşme Gideri		-	-
6.1.2	Satılmaya Hazır Finansal Varlıklardan		-	-
6.1.3	Vadeye Kadar Elde Tutulacak Yatırımlardan		-	-
6.2	Duran Varlıklar Değer Düşüş Giderleri		143	2.363
6.2.1	Maddi Duran Varlık Değer Düşüş Giderleri		-	-
6.2.2	Satış Amaçlı Elde Tutulan ve Durdurulan Faaliyetlere İlişkin Duran Varlıklar	9	143	2.363
	Değer Düşüş Giderleri		-	-
6.2.3	Şerefiye Değer Düşüş Gideri		-	-
6.2.4	Diğer Maddi Olmayan Duran Varlıklar Değer Düşüş Giderleri		-	-
6.2.5	İştirak, Bağlı Ortaklık ve İş Ortaklıkları Değer Düşüş Giderleri		-	-
6.3	Türev Finansal İşlemlerden Zarar		-	-
6.4	Kambiyo İşlemleri Zararı		14.828	33.031
6.5	Diğer	16	1.110	147
VII.	NET FAALİYET K/Z (I+...+VI)		1.884	(4.863)
VIII.	BİRLEŞME İŞLEMİ SONRASINDA GELİR OLARAK KAYDEDİLEN FAZLALIK TUTARI		-	-
IX.	NET PARASAL POZİSYON KÂRI/ZARARI		-	-
X.	SÜRDÜRÜLEN FAALİYETLER VERGİ ÖNCESİ K/Z (VII+VIII+IX)		1.884	(4.863)
XI.	SÜRDÜRÜLEN FAALİYETLER VERGİ KARŞILIĞI (±)	17	9	(807)
11.1	Cari Vergi Karşılığı		-	-
11.2	Ertelenmiş Vergi Gider Etkisi (+)		-	(807)
11.3	Ertelenmiş Vergi Gelir Etkisi (-)		9	-
XII.	SÜRDÜRÜLEN FAALİYETLER DÖNEM NET K/Z (X±XI)		1.893	(5.670)
XIII.	DURDURULAN FAALİYETLERDEN GELİRLER		-	-
13.1	Satış Amaçlı Elde Tutulan Duran Varlık Gelirleri		-	-
13.2	Bağlı Ortaklık, İştirak ve İş Ortaklıkları Satış Karları		-	-
13.3	Diğer Durdurulan Faaliyet Gelirleri		-	-
XIV.	DURDURULAN FAALİYETLERDEN GİDERLER (-)		-	-
14.1	Satış Amaçlı Elde Tutulan Duran Varlık Giderleri		-	-
14.2	Bağlı Ortaklık, İştirak ve İş Ortaklıkları Satış Zararları		-	-
14.3	Diğer Durdurulan Faaliyet Giderleri		-	-
XV.	DURDURULAN FAALİYETLER VERGİ ÖNCESİ K/Z (XIII-XIV)		-	-
XVI.	DURDURULAN FAALİYETLER VERGİ KARŞILIĞI (±)		-	-
16.1	Cari Vergi Karşılığı		-	-
16.2	Ertelenmiş Vergi Gider Etkisi (+)		-	-
16.3	Ertelenmiş Vergi Gelir Etkisi (-)		-	-
XVII.	DURDURULAN FAALİYETLER DÖNEM NET K/Z (XV±XVI)		1.893	(5.670)
XVIII.	NET DÖNEM KAR/ZARARI (XII+XVII)		0,126	(0,412)
	Hisse Başına Kâr / Zarar (Tam YL tutarı)	18		

Takip eden dipnotlar finansal tabloların tamamlayıcı parçasını oluşturur.

Başaran Nas Bağımsız Denetim ve
Serbest Muhasebeci Mali Müşavirlik A.Ş.
a member of
PricewaterhouseCoopers
Taraftından Görüldü
AÖ
İstanbul, Tarih 09/11

VFS FİNANSAL KİRALAMA A.Ş.

1 OCAK - 31 ARALIK 2010 HESAP DÖNEMİNE AİT ÖZKAYNAKLARDA MUHASEBELEŞTİRİLEN GELİR GİDER TABLOSU (Tutarlar aksi belirtilmedikçe bin Türk Lirası ("TL") olarak ifade edilmiştir.)

	Dipnot	Bağımsız Denetimden Geçmiş 31 Aralık 2010	Bağımsız Denetimden Geçmiş 31 Aralık 2009
I. MENKUL DEĞER DEĞER ARTIŞ FONUNA SATILMAYA HAZIR FİNANSAL VARLIKLARDAN EKLENEN		-	-
1.1 Satılmaya Hazır Finansal Varlıkların Gerçeğe Uygun Değerindeki Net Değişme		-	-
1.2 Satılmaya Hazır Finansal Varlıkların Gerçeğe Uygun Değerindeki Net Değişme (Kar-Zarara Transfer)		-	-
II. MADDİ DURAN VARLIKLAR YENİDEN DEĞERLEME DEĞER ARTIŞLARI		-	-
III. MADDİ OLMAYAN DURAN VARLIKLAR YENİDEN DEĞERLEME DEĞER ARTIŞLARI		-	-
IV. YABANCI PARA İŞLEMLER İÇİN KUR ÇEVİRİM FARKLARI		-	-
V. NAKİT AKIŞ RİSKİNDEN KORUNMA AMAÇLI TÜREV FİNANSAL VARLIKLARA İLİŞKİN KÂR/ZARAR		-	-
5.1 Gerçeğe Uygun Değer Farkı Kârı/Zararı (Gerçeğe Uygun Değer Değişikliklerinin Etkin Kısım)		-	-
5.2 Yeniden Sınıflandırılan ve Gelir Tablosunda Gösterilen Kısım		-	-
VI. YURTDIŞINDAKİ NET YATIRIM RİSKİNDEN KORUNMA AMAÇLI TÜREV FİNANSAL VARLIKLARA İLİŞKİN KÂR/ZARAR		-	-
6.1 Gerçeğe Uygun Değer Farkı Kârı/Zararı (Gerçeğe Uygun Değer Değişikliklerinin Etkin Kısım)		-	-
6.2 Yeniden Sınıflandırılan ve Gelir Tablosunda Gösterilen Kısım		-	-
VII. MUHASEBE POLİTİKASINDA YAPILAN DEĞİŞİKLİKLER İLE HATALARIN DÜZELTİLMESİNİN ETKİSİ		-	-
VIII. TMS UYARINCA ÖZKAYNAKLARDA MUHASEBELEŞTİRİLEN DİĞER GELİR GİDER UNSURLARI		-	-
IX. DEĞERLEME FARKLARINA AİT ERTELENMİŞ VERGİ		-	-
X. DOĞRUDAN ÖZKAYNAK ALTINDA MUHASEBELEŞTİRİLEN NET GELİR/GİDER (I+II+...+IX)		-	-
XI. DÖNEM KÂRI/ZARARI		1.893	(5.670)
XII. DÖNEME İLİŞKİN MUHASEBELEŞTİRİLEN TOPLAM KÂR/ZARAR (X±XI)		1.893	(5.670)

Başaran Nas Bağımsız Denetim ve
Serbest Muhasebeci Mali Müşavirlik A.Ş.
a member of

PricewaterhouseCoopers

Tarafından Gözütüldü

AÖ
İstanbul, Tarih 04/11

Takip eden dipnotlar finansal tabloların tamamlayıcı parçasını oluştururlar.

VFS FİNANSAL KİRALAMA A.Ş.

1 OCAK - 31 ARALIK 2010 HESAP DÖNEMİNE AİT BAĞIMSIZ DENETİMDEN GEÇMİŞ ÖZKAYNAK DEĞİŞİM TABLOSU

(Tutarlar aksi belirtilmedikçe bin Türk Lirası ("TL") olarak ifade edilmiştir.)

ÖZKAYNAK KALEMLERİNDEKİ DEĞİŞİKLİKLER	Dipnot	Ödenmiş Sermaye	Ödenmiş Sermaye Enf. Düzeltme Farkı	Hisse Senedi İhracı Primleri	Hisse Senedi İptal Kârları	Yasal Yedek Akçeler	Statu Yedekleri	Organizasyon Yedek Akçe	Diğer Yedekler	Dönem Net Karı / Zararı	Gecikmiş Dönem Karı / Zararı	Mabul Değer Değerleme Farkı	Maddi ve Maddi Olmayan Durum Varlık Yedekleri	Ortaklıklardan Bedelsiz Hisse Senetleri	Risikoların Karşılıklı Farkları	Sunus Amacıyla Durdurulan Faaliyetlerden BDF	Toplam Öz kaynak
ÖNCEKİ DÖNEM																	
I. Dönem Baş Bakıyesi (01.01.2009)		10.000								(5.244)	(3.802)						954
II. TMS 8 Uyarınca Yapılan Düzeltmeler																	
2.1. Muhasebe Düzeltimlerinin Etkisi																	
2.2. Muhasebe Politikasında Yapılan Değişikliklerin Etkisi																	
III. Dönem Değişim Değişimleri		10.000								(5.244)	(3.802)						954
IV. Birleşmeden Kaynaklanan Arız/Azalış																	
V. Risklerin Kurumun İşlemlerinden Değerleme Farkları																	
5.1. Nakit Akış Risklerinden Kurumun																	
5.2. Yurtdışındaki Net Yatırım Risklerinden Kurumun																	
VI. Mabul Değerler Değerleme Farkları										(5.670)							(5.670)
VII. Maddi Durum Varlıklarından Değerleme Farkları										5.244							
VIII. Hisse Senetleri Ort. ve İş Ortaklıklarından Bedelsiz																	
IX. Hisse Senetleri																	
IX.1. Hisse Senetleri																	
IX.2. Hisse Senetleri																	
X. Kur Farkları																	
XI. Varlıklardan Etilen Çıkarılmasından Kaynaklanan																	
XII. Varlıklardan Yeniden Sınıflandırılmasından																	
XIII. Kaynaklı Değişiklik	13	5.000															5.000
XIV. Kurumun Yatırım Sermaye Artırımı																	
XV. Hisse Senedi İhracı																	
XVI. Ödenmiş Sermaye Emisyon Düzeltme Farkı																	
XVII. Hisse Senedine Dönüştürülebilir Tahviller																	
XVIII. Sermaye Bezeli Krediler																	
XIX. Dönem Net Karı veya Zararı										(5.670)							(5.670)
XX. Kar Dağıtım										5.244							
XXI. Kar Dağıtım																	
XXII. Yabancı Yatırımların Tutarları																	
XXIII. Diğer																	
Dönem Sonu Bakıyesi (31.12.2010)		15.000								(5.670)	(9.046)						284
CARI DÖNEM																	
I. Önceki Dönem Sonu Bakıyesi (01.01.2010)		15.000								(5.670)	(9.046)						284
II. Dönem İşlemleri Değişimleri																	
2.1. Birleşmeden Kaynaklanan Arız/Azalış																	
2.2. Muhasebe Düzeltimlerinin Etkisi																	
3.1. Nakit Akış Risklerinden Kurumun																	
3.2. Yurtdışındaki Net Yatırım Risklerinden Kurumun																	
IV. Mabul Değerler Değerleme Farkları																	
V. Maddi Durum Varlıklarından Değerleme Farkları																	
VI. Hisse Senetleri Ort. ve İş Ortaklıklarından Bedelsiz																	
VII. Hisse Senetleri																	
VIII. Kur Farkları																	
IX. Varlıklardan Etilen Çıkarılmasından Kaynaklanan																	
X. Değişiklik																	
XI. Varlıklardan Yeniden Sınıflandırılmasından																	
XII. Nakden Gevâhleştirilen Sermaye Artırımı																	
XIII. Hisse Senedi İhracı																	
XIV. Ödenmiş Sermaye Emisyon Düzeltme Farkı																	
XV. Hisse Senedine Dönüştürülebilir Tahviller																	
XVI. Sermaye Bezeli Krediler																	
XVII. Dönem Net Karı veya Zararı																	
XVIII. Kar Dağıtım										1.893							1.893
XIX. Kar Dağıtım										5.670							5.670
XX. Dönem Net Karı veya Zararı																	
XXI. Dönem Net Karı veya Zararı																	
XXII. Dönem Net Karı veya Zararı																	
XXIII. Diğer																	
Dönem Sonu Bakıyesi (31.12.2010)		15.000								1.893	(14.716)						2.177

Başaran Nas Bağımsız Denetim ve Serbest Muhasebeci Mali Müşavirlik A.Ş. a member of PricewaterhouseCoopers Tarafından Gözetildi - AŞ İstatistik Kurumu

Takip eden dipnotlar finansal tabloların tamamlayıcı parçasını oluştururlar.

VFS FİNANSAL KİRALAMA A.Ş.

1 OCAK - 31 ARALIK 2010 HESAP DÖNEMİNE AİT NAKİT AKIŞ TABLOSU

(Tutarlar aksi belirtilmedikçe bin Türk Lirası ("TL") olarak ifade edilmiştir.)

	Dipnot	Bağımsız Denetimden Geçmiş	Bağımsız Denetimden Geçmiş
		31 Aralık 2010	31 Aralık 2009
A. ESAS FAALİYETLERE İLİŞKİN NAKİT AKIŞLARI			
1.1 Esas Faaliyet Konusu Aktif ve Pasiflerdeki Değişim Öncesi Faaliyet Kârı		3.504	(1.575)
1.1.1 Alınan Faizler/Kiralama Gelirleri		5.366	8.142
1.1.2 Kiralama Giderleri		-	-
1.1.3 Alınan Temettüleri		-	-
1.1.4 Alınan Ücret ve Komisyonlar		-	-
1.1.5 Elde Edilen Diğer Kazançlar		1.199	(75)
1.1.6 Zarar Olarak Muhasebeleştirilen Takipteki Alacaklardan Tahsilâtlar	6	6.445	988
1.1.7 Personele ve Hizmet Tedarik Edenlere Yapılan Nakit Ödemeler	15	(2.381)	(2.014)
1.1.8 Ödenen Vergiler		(96)	(103)
1.1.9 Diğer		(7.029)	(8.513)
1.2 Esas Faaliyet Konusu Aktif ve Pasiflerdeki Değişim		25.674	33.416
1.2.1 Faktoring Alacaklarındaki Net (Artış) Azalış		-	-
1.2.1 Finansman Kredilerindeki Net (Artış) Azalış		-	-
1.2.1 Kiralama İşlemlerinden Alacaklarda Net (Artış) Azalış		22.303	35.973
1.2.2 Diğer Aktiflerde Net (Artış) Azalış		(4.417)	(2.412)
1.2.3 Faktoring Borçlarındaki Net Artış (Azalış)		-	-
1.2.3 Kiralama İşlemlerinden Borçlarda Net Artış (Azalış)		-	-
1.2.4 Alınan Kredilerdeki Net Artış (Azalış)		-	-
1.2.5 Vadesi Gelmiş Borçlarda Net Artış (Azalış)		-	-
1.2.6 Diğer Borçlarda Net Artış (Azalış)		7.788	(145)
I. Esas Faaliyetlerinden Kaynaklanan Net Nakit Akışı		29.178	31.841
B. YATIRIM FAALİYETLERİNE İLİŞKİN NAKİT AKIŞLARI			
2.1 İktisap Edilen Bağlı Ortaklık ve İştirakler ve İş Ortaklıkları		-	-
2.2 Elden Çıkarılan Bağlı Ortaklık ve İştirakler ve İş Ortaklıkları		-	-
2.3 Satın Alınan Menkuller ve Gayrimenkuller	7,8	(36)	(275)
2.4 Elden Çıkarılan Menkul ve Gayrimenkuller		-	-
2.5 Elde Edilen Satılmaya Hazır Finansal Varlıklar		-	-
2.6 Elden Çıkarılan Satılmaya Hazır Finansal Varlıklar		-	-
2.7 Satın Alınan Vadeye Kadar Elde Tutulacak Yatırımlar		-	-
2.8 Satılan Vadeye Kadar Elde Tutulacak Yatırımlar		-	-
2.9 Diğer		-	-
II. Yatırım Faaliyetlerinden Kaynaklanan Net Nakit Akışı		(36)	(275)
C. FİNANSMAN FAALİYETLERİNE İLİŞKİN NAKİT AKIŞLARI			
3.1 Krediler ve İhraç Edilen Menkul Değerlerden Sağlanan Nakit		-	-
3.2 Krediler ve İhraç Edilen Menkul Değerlerden Kaynaklanan Nakit Çıkışı		(30.700)	(36.531)
3.3 İhraç Edilen Sermaye Araçları		-	5.000
3.4 Temettü Ödemeleri		-	-
3.5 Finansal Kiralamaya İlişkin Ödemeler		-	-
3.6 Diğer		-	-
III. Finansman Faaliyetlerinden Sağlanan Net Nakit		(30.700)	(31.531)
IV. Döviz Kurundaki Değişimin Nakit ve Nakde Eşdeğer Varlıklar Üzerindeki Etkisi		(65)	42
V. Nakit ve Nakde Eşdeğer Varlıklardaki Net Artış		(1.623)	77
VI. Dönem Başındaki Nakit ve Nakde Eşdeğer Varlıklar	3	2.717	2.640
VII. Dönem Sonundaki Nakit ve Nakde Eşdeğer Varlıklar	3	1.094	2.717

Başaran Nas Bağımsız Denetim ve
Serbest Muhasebeci Mali Müşavirlik A.Ş.
a member of
PricewaterhouseCoopers
Taraftından Görüldü Aö
İstanbul, Tarih 04/11

Takip eden dipnotlar finansal tabloların tamamlayıcı parçasını oluştururlar.

VFS FİNANSAL KİRALAMA A.Ş.

1 OCAK - 31 ARALIK 2010 HESAP DÖNEMİNE AİT KAR DAĞITIM TABLOSU

(Tutarlar aksi belirtilmedikçe bin Türk Lirası ("TL") olarak ifade edilmiştir.)

VFS FİNANSAL KİRALAMA A.Ş. KAR DAĞITIM TABLOSU			
		31 Aralık 2010	31 Aralık 2009
I.	DÖNEM KARININ DAĞITIMI		
1.1	DÖNEM KARI	1.884	(4.863)
1.2	ÖDENECEK VERGİ VE YASAL YÜKÜMLÜLÜKLER (-)	9	(807)
1.2.1	Kurumlar Vergisi (Gelir Vergisi)	-	-
1.2.2	Gelir Vergisi Kesintisi	-	-
1.2.3	Diğer Vergi ve Yasal Yükümlülükler	9	(807)
A.	NET DÖNEM KARI (1.1 - 1.2)	1.893	(5.670)
1.3	GEÇMİŞ DÖNEM ZARARI (-)	(14.716)	(9.046)
1.4	BİRİNCİ TERTİP YASAL YEDEK AKÇE (-)	-	-
1.5	KURULUŞTA BIRAKILMASI VE TASARRUFU ZORUNLU YASAL FONLAR (-)	-	-
B	DAĞITILABİLİR NET DÖNEM KARI [(A-1.3-1.4-1.5)]	-	-
1.6	ORTAKLARA BİRİNCİ TEMETTÜ (-)	-	-
1.6.1	Hisse Senedi Sahiplerine	-	-
1.6.2	İmtiyazlı Hisse Senedi Sahiplerine	-	-
1.6.3	Katılma İntifa Senetlerine	-	-
1.6.4	Kâra İştirakli Tahvillere	-	-
1.6.5	Kâr ve Zarar Ortaklığı Belgesi Sahiplerine	-	-
1.7	PERSONELE TEMETTÜ (-)	-	-
1.8	YÖNETİM KURULUNA TEMETTÜ (-)	-	-
1.9	ORTAKLARA İKİNCİ TEMETTÜ (-)	-	-
1.9.1	Hisse Senedi Sahiplerine	-	-
1.9.2	İmtiyazlı Hisse Senedi Sahiplerine	-	-
1.9.3	Katılma İntifa Senetlerine	-	-
1.9.4	Kâra İştirakli Tahvillere	-	-
1.9.5	Kâr ve Zarar Ortaklığı Belgesi Sahiplerine	-	-
1.10	İKİNCİ TERTİP YASAL YEDEK AKÇE (-)	-	-
1.11	STATÜ YEDEKLERİ (-)	-	-
1.12	OLAĞANÜSTÜ YEDEKLER	-	-
1.13	DİĞER YEDEKLER	-	-
1.14	ÖZEL FONLAR	-	-
II.	YEDEKLERDEN DAĞITIM		
2.1	DAĞITILAN YEDEKLER	-	-
2.2	İKİNCİ TERTİP YASAL YEDEKLER (-)	-	-
2.3	ORTAKLARA PAY (-)	-	-
2.3.1	Hisse Senedi Sahiplerine	-	-
2.3.2	İmtiyazlı Hisse Senedi Sahiplerine	-	-
2.3.3	Katılma İntifa Senetlerine	-	-
2.3.4	Kâra İştirakli Tahvillere	-	-
2.3.5	Kâr ve Zarar Ortaklığı Belgesi Sahiplerine	-	-
2.4	PERSONELE PAY (-)	-	-
2.5	YÖNETİM KURULUNA PAY (-)	-	-
III.	HİSSE BAŞINA KAR		
3.1	HİSSE SENEDİ SAHİPLERİNE (TL)	-	-
3.2	HİSSE SENEDİ SAHİPLERİNE (%)	-	-
3.3	İMTİYAZLI HİSSE SENEDİ SAHİPLERİNE (TL)	-	-
3.4	İMTİYAZLI HİSSE SENEDİ SAHİPLERİNE (%)	-	-
IV.	HİSSE BAŞINA TEMETTÜ		
4.1	HİSSE SENEDİ SAHİPLERİNE (TL)	-	-
4.2	HİSSE SENEDİ SAHİPLERİNE (%)	-	-
4.3	İMTİYAZLI HİSSE SENEDİ SAHİPLERİNE (TL)	-	-
4.4	İMTİYAZLI HİSSE SENEDİ SAHİPLERİNE (%)	-	-

Başaran Nas Bağımsız Denetim ve
Serbest Muhasebeci Mali Müşavirlik A.Ş.
a member of

PricewaterhouseCoopers

Tarafından Görüldü

İstanbul, Tarih

04/11

Takip eden dipnotlar finansal tabloların tamamlayıcı parçasını oluştururlar.

VFS FİNANSAL KİRALAMA A.Ş.

31 ARALIK 2010 TARİHİNDE SONA EREN HESAP DÖNEMİNE AİT FİNANSAL TABLOLARA İLİŞKİN AÇIKLAYICI DİPNOTLAR

(Tutarlar aksi belirtilmedikçe bin Türk Lirası ("TL") olarak ifade edilmiştir.)

1 - ŞİRKET'İN ORGANİZASYONU VE FAALİYET KONUSU

VFS Finansal Kiralama A.Ş. ("Şirket"), T.C. Hazine ve Dış Ticaret Müsteşarlığı'ndan alınan izne istinaden 3226 sayılı kanun uyarınca yurtiçi ve yurtdışında finansal kiralama işlemleri yapmak amacıyla kurulmuş ve "Ana Sözleşme"sinin 7 Ekim 2005 tarihli Türkiye Ticaret Sicili Gazetesi'nde yayımlanmasıyla faaliyete geçmiştir. Şirket'in finansal kiralama işlemleri inşaat ekipmanı, iş makineleri ve taşıma araçları kiralamalarından oluşmaktadır.

31 Aralık 2010 tarihi itibarıyla Şirket'in 26 çalışanı vardır (2009: 28). Şirket'in bütün faaliyetleri tek bir coğrafi bölgede (Türkiye) ve tek bir ticari alanda (finansal kiralama) yürütülmektedir.

Şirket'in kayıtlı olduğu adresi aşağıda yer almaktadır:

Volvo İş Merkezi İçerenköy Mahallesi Engin Sokak No: 9, 34752 Kadıköy, İstanbul

Şirket'in finansal tablolarının yayınlanmasına yönetim kurulu tarafından 15 Nisan 2011 tarihinde onay verilmiştir. Genel kurul finansal tabloları değiştirme yetkisine sahiptir.

2 - FİNANSAL TABLOLARIN SUNUMUNA İLİŞKİN ESASLAR

2.1 SUNUMA İLİŞKİN TEMEL ESASLAR

2.1.1 Uygulanan Muhasebe Standartları

Şirket, bu finansal tablolarını bin Türk Lirası ("TL") olarak, Bankacılık Düzenleme ve Denetleme Kurumu ("BDDK") tarafından 17 Mayıs 2007 tarihli ve 26525 sayılı Resmi Gazete'de yayımlanan "Finansal Kiralama, Faktoring ve Finansman Şirketlerince Uygulanacak Tekdüzen Hesap Planı ve İzahnamesi ile Kamuya Açıklanacak Finansal Tabloların Biçim ve İçeriği Hakkında Tebliğ" ("Finansal Tablolar Tebliği") çerçevesinde Türkiye Muhasebe Standartları Kurulu ("TMSK") tarafından yürürlüğe konulan Türkiye Muhasebe/Finansal Raporlama Standartları ("TMS/TFRS") ile bunlara ilişkin ek ve yorumlara ve BDDK tarafından 20 Temmuz 2007 tarihli ve 26588 sayılı Resmi Gazete'de yayımlanan "Finansal Kiralama, Faktoring ve Finansman Şirketlerince Alacakları için Ayrılacak Karşılıklara İlişkin Usul ve Esaslar Hakkında Tebliğ" ("Karşılıklar Tebliği") hükümlerine uygun olarak hazırlamıştır.

Finansal tablolar, finansal araçların yeniden değerlendirilmesi haricinde tarihi maliyet esasına göre hazırlanmaktadır.

2.1.2 Netleştirme/Mahsup

Finansal varlık ve yükümlülükler, gerekli kanuni hakkın bulunması, söz konusu varlık ve yükümlülükleri net olarak değerlendirmeye niyet olması veya varlıkların elde edilmesi ile yükümlülüklerin yerine getirilmesinin birbirini takip ettiği durumlarda net olarak gösterilirler.

2.1.3 Kullanılan Para Birimi

Şirket'in finansal tabloları, faaliyette bulunduğu temel ekonomik çevrede geçerli olan para birimi (fonksiyonel para birimi) ile sunulmuştur. İşletmenin finansal durumu ve faaliyet sonuçları Şirket'in geçerli para birimi olan ve finansal tablo için sunum para birimi olan TL cinsinden ifade edilmiştir.

Resmi ve Faaliyet Benetimi Şirket'in
Serbest Muhasebeci Mali Müşavirlik A.Ş.
a member of
PricewaterhouseCoopers
Taraftından Görüldü AÖ
İstanbul, Tarih 04/11

**31 ARALIK 2010 TARİHİNDE SONA EREN HESAP DÖNEMİNE AİT
FİNANSAL TABLOLARA İLİŞKİN AÇIKLAYICI DİPNOTLAR**

(Tutarlar aksi belirtilmedikçe bin Türk Lirası ("TL") olarak ifade edilmiştir.)

2 - FİNANSAL TABLOLARIN SUNUMUNA İLİŞKİN ESASLAR (Devamı)

2.2 MUHASEBE POLİTİKALARINDA DEĞİŞİKLİKLER

2.2.1 Karşılaştırmalı Bilgiler ve Önceki Dönem Tarihli Finansal Tabloların Yeniden Düzenlenmesi

Finansal durum ve performans trendlerinin tespitine imkân vermek üzere, Şirket'in finansal tabloları önceki dönemle karşılaştırmalı olarak hazırlanmaktadır. Finansal tablo kalemlerinin gösterimi veya sınıflandırılması gerektiğinde karşılaştırılabilirliği sağlamak amacıyla, önceki dönem finansal tabloları da buna uygun olarak yeniden sınıflandırılır ve önemli farklılıklar açıklanır.

31 Aralık 2010 tarihi itibarıyla hazırlanan finansal tablolar ile karşılaştırmalı olarak hazırlanabilmesi için 31 Aralık 2009 tarihli finansal tablolar üzerinde aşağıdaki sınıflandırma işlemi yapılmıştır:

- i) 31 Aralık 2009 tarihli kar zarar tablosunda, "Diğer Faaliyet Giderleri" içerisinde sınıflandırılan 2.363 TL tutarındaki satış amaçlı elde tutulan duran varlıklar değer düşüş giderleri, "Satış Amaçlı Elde Tutulan ve Durdurulan Faaliyetlere İlişkin Duran Varlıklar Değer Düşüş Giderleri" hesabına sınıflandırılmıştır (Dipnot 16).

2.2.2 Muhasebe Politikalarındaki Değişiklikler

Muhasebe politikalarında yapılan önemli değişiklikler geriye dönük olarak uygulanmakta ve önceki dönem finansal tabloları yeniden düzenlenmektedir. Şirket'in cari yıl içerisinde önemli bir muhasebe politikası değişikliği bulunmamaktadır.

2.2.3 Muhasebe Tahminlerindeki Değişiklikler ve Hatalar

Muhasebe tahminlerindeki değişiklikler, yalnızca bir döneme ilişkin ise, değişikliğin yapıldığı cari dönemde, gelecek dönemlere ilişkin ise, hem değişikliğin yapıldığı dönemde hem de gelecek dönemlerde, ileriye yönelik olarak uygulanır. Şirket'in cari yıl içerisinde muhasebe tahminlerinde önemli bir değişikliği olmamıştır. Tespit edilen önemli muhasebe hataları geriye dönük olarak uygulanır ve önceki dönem finansal tabloları yeniden düzenlenir.

2.2.4 Standartlarda değişiklikler ve yorumlar

Yeni ya da Düzenlenmiş Uluslararası Finansal Raporlama Standartlarının ve Yorumların Uygulanması

Şirket Uluslararası Muhasebe Standartları Kurulu ("UMSK") ve Uluslararası Finansal Raporlama Yorumları Komitesi ("UFRYK") tarafından yayımlanan ve 1 Ocak 2010 tarihinden itibaren geçerli olan yeni ve revize edilmiş standartlar ve yorumlardan kendi faaliyet konusu ile ilgili olanları uygulamıştır.

Başaran Nas Bağımsız Denetim ve
Serbest Muhasebeci Mali Müşavirlik A.Ş.
a member of
PricewaterhouseCoopers
Taraftından Görüldü 40
İstanbul, Tarih 04/11

VFS FİNANSAL KİRALAMA A.Ş.


31 ARALIK 2010 TARİHİNDE SONA EREN HESAP DÖNEMİNE AİT FİNANSAL TABLOLARA İLİŞKİN AÇIKLAYICI DİPNOTLAR

(Tutarlar aksi belirtilmedikçe bin Türk Lirası ("TL") olarak ifade edilmiştir.)

2 - FİNANSAL TABLOLARIN SUNUMUNA İLİŞKİN ESASLAR (Devamı)

(a) 2010 yılında yürürlüğe giren standartlar ile mevcut önceki standartlara getirilen değişiklikler ve yorumlar:

- UFRS 3 (Değişiklik), "İşletme Birleşmeleri", (1 Temmuz 2009 tarihinde veya bu tarihten sonra başlayan yıllık raporlama dönemlerinde geçerlidir),
- UMS 27 (Değişiklik), "Konsolide ve Bireysel Finansal Tablolar", (1 Temmuz 2009 tarihinde veya bu tarihten sonra başlayan yıllık raporlama dönemlerinde geçerlidir),
- UMS 28 (Değişiklik), "İştiraklerdeki Yatırımlar", (1 Temmuz 2009 tarihinde veya bu tarihten sonra başlayan yıllık raporlama dönemlerinde geçerlidir),
- UMS 31 (Değişiklik), "İş Ortaklıklarındaki Paylar", (1 Temmuz 2009 tarihinde veya bu tarihten sonra başlayan yıllık raporlama dönemlerinde geçerlidir),
- UFRYK 17 (Değişiklik), "Parasal Olmayan Varlıkların Hissedarlara Dağıtımı", (1 Temmuz 2009 ve sonrası itibarıyla geçerlidir), Standart, yedeklerin ya da temettülerin dağıtımı olarak, bir şirketin parasal olmayan varlıkları hissedarlara ne şekilde dağıtacağını gösteren düzenlemeleri içerir.
- UFRYK (IFRIC) 18 (Değişiklik), 'Müşterilerden varlık transferleri', (1 Temmuz 2009 tarihinde veya bu tarihten sonra başlayan yıllık raporlama dönemlerinde geçerlidir),
- UFRYK 9 (Değişiklik), "Saklı Türev Ürünlerin Yeniden Değerlendirilmesi", (1 Temmuz 2009 tarihinde veya bu tarihten sonra başlayan yıllık raporlama dönemlerinde geçerlidir),
- UMS 39 (Değişiklik), "Finansal Araçlar: Muhasebeleştirme ve Ölçme", (1 Temmuz 2009 tarihinde veya bu tarihten sonra başlayan yıllık raporlama dönemlerinde geçerlidir),
- UFRYK 16 (Değişiklik), "Yurtdışındaki İşletme ile İlgili Net Yatırımının Finansal Riskten Korunması" (1 Temmuz 2009 tarihinde veya bu tarihten sonra başlayan yıllık raporlama dönemlerinde geçerlidir),
- UMS 38 (Değişiklik), "Maddi Olmayan Duran Varlıklar", (1 Ocak 2010 tarihinde veya bu tarihten sonra başlayan yıllık raporlama dönemlerinde geçerlidir),
- UMS 1 (Değişiklik), "Finansal Tabloların Sunumu", (1 Ocak 2010 tarihinde veya bu tarihten sonra başlayan yıllık raporlama dönemlerinde geçerlidir),
- UMS 36 (Değişiklik), "Varlıklarda Değer Düşüklüğü", (1 Ocak 2010 tarihinde veya bu tarihten sonra başlayan yıllık raporlama dönemlerinde geçerlidir), Değişiklik, varlıklarda değer düşüklüğü testi amacıyla şerefiyenin dağıtılacağı en büyük nakit üreten birimin, UFRS 8'in 5. Paragrafında, "Faaliyet Bölümleri"nde tanımlandığı üzere, faaliyet bölümü olduğunu belirtir.
- UFRS 2 (Değişiklik), "Grup içi nakit olarak ödenen hisse bazlı ödemenin, 1 Ocak 2010 tarihinde veya bu tarihten sonra başlayan yıllık raporlama dönemlerinde geçerlidir).



VFS FİNANSAL KİRALAMA A.Ş.

31 ARALIK 2010 TARİHİNDE SONA EREN HESAP DÖNEMİNE AİT FİNANSAL TABLOLARA İLİŞKİN AÇIKLAYICI DİPNOTLAR

(Tutarlar aksi belirtilmedikçe bin Türk Lirası ("TL") olarak ifade edilmiştir.)

2 - FİNANSAL TABLOLARIN SUNUMUNA İLİŞKİN ESASLAR (Devamı)

- UFRS 5 (Değişiklik), "Satış Amaçlı Elde Tutulan Duran Varlıklar ve Durdurulan Faaliyetler.", (1 Ocak 2010 tarihinde veya bu tarihten sonra başlayan yıllık raporlama dönemlerinde geçerlidir), değişiklik duran varlıkların (veya elden çıkarılacak varlık gruplarının) satış amaçlı elde tutulan varlık mı yoksa durdurulan faaliyetler olarak mı sınıflandırılacağına dair açıklamaları içerir. Değişiklik aynı zamanda özellikle paragraf 15 (gerçeğe uygun sunum) ve paragraf 125 (tahmin belirsizliklerinin kaynakları) olmak üzere UMS 1'in genel gerekliliklerinin uygulanmaya devam edileceğini belirtir.
- (b) **Henüz yürürlüğe girmemiş ve Şirket tarafından erken uygulanması benimsenmemiş standartlar ile mevcut önceki standartlara getirilen değişiklikler ve yorumlar:**
 - UFRS 9 (Değişiklik) "Finansal Araçlar", (1 Ocak 2013 tarihinde veya bu tarihten sonra başlayan yıllık raporlama dönemlerinde geçerlidir), Bu standart, UMS 39 "Finansal Araçlar: Muhasebeleştirme ve Ölçme" standardının değiştirilme sürecinde ilk adımdır. UFRS 9, finansal araçların ölçümünde ve sınıflandırılmasında yeni zorunluluklar getirmektedir ve grubun finansal varlıklarının muhasebeleştirilmesini önemli ölçüde etkileyecektir,
 - UMS 24 (Değişiklik), "İlişkili Taraf Açıklamaları", (1 Ocak 2010 tarihinde veya bu tarihten sonra başlayan yıllık raporlama dönemlerinde geçerlidir), standart ilişkili taraf tanımını basitleştirmiştir ve tanıma açıklık getirmiştir. Yeni standardın uygulanmaya başlanmasıyla birlikte grup ve ana ortaklığın, iştirakleri ve bağlı ortaklıkları ile yaptıkları tüm işlemleri açıklamaları gerekecektir,
 - UMS 32 (Değişiklik), "Hisse İhraçlarının Sınıflandırılması", (1 Şubat 2010 tarihinde ve sonrasında başlayan yıllık hesap dönemleri için geçerlidir), İhraç edenin fonksiyonel para birimi dışında, bir para biriminde ihraç edilen hisse senetlerinin muhasebeleştirilmesinde uygulanır.
 - UFRYK 19 (Değişiklik), "Finansal Borçların Özkaynağa Dayalı Finansal Araçlarla Ödenmesi", (1 Temmuz 2010 tarihinde ve sonrasında başlayan yıllık hesap dönemleri için geçerlidir),
 - UFRYK 14 (Değişiklik), "Tanımlanmış Fayda Varlığının Sınırı, Asgari Fonlama Koşulları ve Bu Koşulların Birbiri İle Etkileşimi", (1 Ocak 2011 tarihinde ve sonrasında başlayan yıllık hesap dönemleri için geçerlidir).

Şirket yönetimi, yukarıdaki Standart ve Yorumların uygulanmasının gelecek dönemlerde Şirket'in finansal tabloları üzerinde önemli bir etki yaratmayacağı görüşündedir.

Başaran Nas Bağımsız Denetim ve
Serbest Muhasebeci Mali Müşavirlik A.Ş.
a member of
PricewaterhouseCoopers
Taraftından Görüldü AÖ
İstanbul, Tarih 04/11

VFS FİNANSAL KİRALAMA A.Ş.

31 ARALIK 2010 TARİHİNDE SONA EREN HESAP DÖNEMİNE AİT FİNANSAL TABLOLARA İLİŞKİN AÇIKLAYICI DİPNOTLAR

(Tutarlar aksi belirtilmedikçe bin Türk Lirası ("TL") olarak ifade edilmiştir.)

2 - FİNANSAL TABLOLARIN SUNUMUNA İLİŞKİN ESASLAR (Devamı)

2.3 ÖNEMLİ MUHASEBE POLİTİKALARININ ÖZETİ

Finansal tabloların hazırlanmasında izlenen önemli muhasebe politikaları aşağıda özetlenmiştir:

Nakit ve nakit benzerleri

Nakit ve nakit benzeri değerler, eldeki nakit, banka mevduatları ile tutarı belirli, nakde kolayca çevrilebilen kısa vadeli ve yüksek likiditeye sahip ve değerindeki değişim riski önemsiz olan vadesi 3 ay veya daha kısa olan yatırımları içermektedir (Dipnot 3).

İlişkili taraflar

Bu finansal tablolar açısından Şirket'in ortakları ve Şirket ile dolaylı sermaye ilişkisinde olan grup şirketleri ve yönetim kurulu üyeleri ile üst düzey yöneticiler "ilişkili taraflar" olarak tanımlanmaktadır. İlgili taraflarla dönem içerisinde piyasa koşullarına uygun olarak belli işlemler gerçekleştirilmiştir. (Dipnot 19).

Finansal kiralama işlemleri

(i) Kiralayan konumunda

Finansal kiralamaya konu olan varlık, bu işleme konu olan yatırıma eşit tutarda bir alacak olarak gösterilir. Faiz geliri, net yatırım metodu kullanılarak sabit bir dönemsel getiri oranı yaratacak şekilde belirlenir ve ilgili dönemde tahakkuk etmeyen kısmı kazanılmamış faiz geliri hesabında izlenir.

(ii) Kiracı konumunda

Faaliyet kiralaması ile ilgili işlemler ilgili sözleşme hükümleri doğrultusunda ve tahakkuk esasına göre muhasebeleştirilmektedir.

Şüpheli finansal kiralama alacakları karşılığı

Finansal kiralama alacaklarının değerlendirilmesi sonucunda belirlenen toplam finansal kiralama alacakları karşılığı Şirket'in finansal kiralama alacakları portföyündeki tahsili şüpheli alacakları kapsayacak şekilde belirlenmektedir. Şirket, ilgili karşılığı Karşılıklar Tebliği'ni hükümlerine uygun olarak ayırmaktadır. İlgili tebliğe göre tahsili vadesinden itibaren 150-240 gün arası geciken finansal kiralama alacaklarının teminatları dikkate alındıktan sonra en az %20'si oranında, tahsili vadesinden itibaren 240-360 gün arası geciken finansal kiralama alacaklarının teminatları dikkate alındıktan sonra en az %50'si oranında ve tahsili vadesinden itibaren 1 yıldan fazla gecikmiş olan finansal kiralama alacaklarının teminatları dikkate alındıktan sonra %100 oranında özel karşılık ayrılmaktadır.

İlgili tebliğde şirketlerin, anapara, faiz veya her ikisinin tahsilinde gecikme olmayan veya yüzelli günden daha az gecikme olan alacaklardan doğması beklenen ancak miktarı kesin olarak belli olmayan zararların karşılanması amacıyla, genel olarak ve herhangi bir işleme doğrudan ilgili olmaksızın karşılık ayırabilecekleri belirtilmiş ancak zorunluluk olmadıkça Şirket genel karşılık ayırmamaktadır. Şüpheli hale gelmeyen finansal kiralama alacakları için bu kapsamda genel karşılık ayrılmamaktadır.

Başaran Nas Bağımsız Denetim ve
Akkoyunlu & Ortakları A.Ş.
Akkoyunlu & Ortakları A.Ş.
PricewaterhouseCoopers
Taraflarından Gözetildi
AÖ
İstanbul, Tarih 04/11

VFS FİNANSAL KİRALAMA A.Ş.

31 ARALIK 2010 TARİHİNDE SONA EREN HESAP DÖNEMİNE AİT FİNANSAL TABLOLARA İLİŞKİN AÇIKLAYICI DİPNOTLAR

(Tutarlar aksi belirtilmedikçe bin Türk Lirası ("TL") olarak ifade edilmiştir.)

2 - FİNANSAL TABLOLARIN SUNUMUNA İLİŞKİN ESASLAR (Devamı)

Alacağın silinmesi, alacağın tamamının veya bir kısmının tahsil edilemeyeceğinin öngörülmesi ya da müşterinin aciz vesikasına bağlanması durumunda gerçekleşmektedir. Alacağın silinmesiyle daha önce ayrılmış olan karşılık terse döner ve alacağın tamamı aktiften düşülür. Önceki dönemlerde silinen bir alacağın tahsili durumunda ilgili tutarlar gelir olarak kaydedilir.

Faiz gelir ve gideri

Faiz gelir ve giderleri etkin faiz oranı yöntemi kullanılarak tahakkuk esasına göre muhasebeleştirilmektedir.

Yabancı para işlemleri

Dövizle ifade edilen işlemler, işlemin gerçekleştiği zaman geçerli olan kur üzerinden Türk lirasına çevrilmektedir. Bu işlemler sonucu ve dövizle endeksli parasal aktif ve pasiflerin çevrimi ile oluşan kar ve zararlar gelir tablosuna yansıtılır. Bu bakiyeler dönem sonu kurları ile değerlendirilir.

Maddi duran varlıklar

Maddi duran varlıklar, birikmiş amortisman düşüldükten sonraki net değeri ile gösterilmektedir. Amortisman, maddi duran varlıkların tahmin edilen faydalı ömürleri baz alınarak doğrusal amortisman yöntemi kullanılarak ayrılmaktadır. Şirket'in maddi duran varlıkları ofis makineleri, mobilya ve özel maliyetlerden oluşmaktadır. Söz konusu varlıkların tahmin edilen faydalı ömürleri 3 ila 5 yıl arasında değişmektedir.

Maddi duran varlıkların defter değerleri net gerçekleşebilir değerlerinden yüksekse finansal tablolarda net gerçekleşebilir değerleriyle gösterilirler. Maddi duran varlıkların satışı dolayısıyla oluşan kar ve zararlar defter değerleriyle satış fiyatının karşılaştırılması sonucunda belirlenir ve faaliyet karının belirlenmesinde dikkate alınır.


Maddi olmayan duran varlıklar

Maddi olmayan duran varlıklar yazılım giderlerinden oluşmakta ve 3 ila 15 yılda itfa edilmektedir. Bilgisayar yazılımlarını geliştirmek amacıyla yapılan harcamalar gider olarak finansal tablolara yansıtılmaktadır. Bununla birlikte mevcut bilgisayar programlarının süre ve faydasını artıracak olan harcamalar yazılımların maliyetine eklenmek suretiyle aktifleştirilmektedir.

Satış amaçlı elde tutulan varlıklar

Satış amaçlı elde tutulan varlık olarak sınıflandırılan bir varlık defter değeri ile satış maliyeti düşülmüş gerçeğe uygun değerinden küçük olanı ile ölçülür. Bir varlığın satış amaçlı bir varlık olabilmesi için ilgili varlığın bu tür varlıkların satışında sıkça rastlanan ve alışılmış koşullar çerçevesinde derhal satılabilecek durumda olması ve satış olasılığının yüksek olması gerekir. Satış olasılığının yüksek olması için; uygun bir yönetim kademesi tarafından, varlığın satışına ilişkin bir plan yapılmış ve alıcıların tespiti ile planın tamamlanmasına yönelik aktif bir program başlatılmış olmalıdır. Ayrıca varlık, gerçeğe uygun değeri ile uyumlu bir fiyat ile aktif olarak pazarlanıyor olmalıdır.

Şirket, donuk alacaklardan dolayı edinilen varlıklarını satış amaçlı elde tutulan varlıklar olarak sınıflandırmaktadır.



VFS FİNANSAL KİRALAMA A.Ş.

31 ARALIK 2010 TARİHİNDE SONA EREN HESAP DÖNEMİNE AİT FİNANSAL TABLOLARA İLİŞKİN AÇIKLAYICI DİPNOTLAR

(Tutarlar aksi belirtilmedikçe bin Türk Lirası ("TL") olarak ifade edilmiştir.)

2 - FİNANSAL TABLOLARIN SUNUMUNA İLİŞKİN ESASLAR (Devamı)

Alınan krediler

Alınan krediler ilk olarak işlem maliyetlerini de içeren gerçeğe uygun değerleriyle kayıtlara alınır. Alınan krediler daha sonra etkin faiz metodu kullanılarak iskonto edilmiş maliyet bedelleri ile değerlendirilir.

Çalışanlara sağlanan faydalar

Şirket, çalışanların kıdem tazminatı ve izin haklarına ilişkin yükümlülüklerini "Çalışanlara Sağlanan Faydalara İlişkin Türkiye Muhasebe Standardı" ("TMS 19") hükümlerine göre muhasebeleştirmekte ve bilançoda "Çalışan hakları yükümlülüğü karşılığı" hesabında sınıflandırmaktadır.

Şirket, Türkiye'de mevcut İş kanunlarına göre, emeklilik veya istifa nedeniyle ve İş Kanunu'nda belirtilen davranışlar dışındaki sebeplerle işine son verilen çalışanlara belirli bir toplu ödeme yapmakla yükümlüdür. Kıdem tazminatı karşılığı, bu Kanun kapsamında oluşması muhtemel yükümlülüğün, belirli aktüeryal tahminler kullanılarak bugünkü değeri üzerinden hesaplanmakta ve finansal tablolara yansıtılmaktadır (Dipnot 12).

Kurum kazancı üzerinden hesaplanan vergiler

Kurumlar vergisi

Kurumlar vergisi Vergi Usul Kanunu hükümlerine göre hesaplanmakta olup, bu vergi dışındaki vergi giderleri faaliyet giderleri içerisinde muhasebeleştirilmektedir.

Ertelenen vergiler

Ertelenen vergiler, yükümlülük yöntemi kullanılarak, varlıkların ve yükümlülüklerin finansal tablolarda yer alan kayıtlı değerleri ile vergi değerleri arasındaki geçici farklar üzerinden hesaplanır. Ertelenen vergi hesaplanmasında, yürürlükteki vergi mevzuatı uyarınca bilanço tarihi itibarıyla geçerli bulunan vergi oranları kullanılır.

Ertelenen vergi varlığı veya yükümlülüğü, söz konusu geçici farkların ortadan kalkacağı ilerideki dönemlerde ödenecek vergi tutarlarında yapacakları tahmin edilen artış ve azalış oranlarında finansal tablolara yansıtılır. Ertelenen vergi varlığı, gelecekte vergiye tabi kar elde etmek suretiyle indirilebilir geçici farklardan yararlanmanın kuvvetle muhtemel olması şartıyla finansal tablolara alınır (Dipnot 17).

Karşılıklar

Karşılıklar, Şirket'in hesap dönemi itibarıyla süregelen bir yasal veya yapıcı yükümlülüğü olması, bu yükümlülüğün yerine getirilmesi için bir ödeme ihtimalinin bulunması ve tutar hakkında güvenilir bir tahmin yapılabilmesi durumunda finansal tablolara yansıtılır. Paranın zaman içerisindeki değer kaybı önem kazandığında, karşılıklar paranın zaman değerini (ve uygun ise yükümlülüğe özel riskleri) yansıtan cari piyasa tahminlerinin vergi öncesi oranı ile gelecekteki nakit akımlarının iskonto edilmesi sonucu hesaplanmaktadır. İskonto metodu kullanıldığında, zaman dilimini yansıtan provizyondaki artış, faiz gideri olarak dikkate alınır.

Başaran Nas Bağımsız Denetim ve
Serbest Muhasebeci Mali Müşavirlik A.Ş.
a member of
PricewaterhouseCoopers
Taraftından Görüldü AÖ
İstanbul, Tarih 04/11

VFS FİNANSAL KİRALAMA A.Ş.

31 ARALIK 2010 TARİHİNDE SONA EREN HESAP DÖNEMİNE AİT FİNANSAL TABLOLARA İLİŞKİN AÇIKLAYICI DİPNOTLAR

(Tutarlar aksi belirtilmedikçe bin Türk Lirası ("TL") olarak ifade edilmiştir.)

2 - FİNANSAL TABLOLARIN SUNUMUNA İLİŞKİN ESASLAR (Devamı)

Şarta bağlı yükümlülükler ve varlıklar

Şarta bağlı yükümlülükler, kaynak aktarımını gerektiren durum yüksek bir olasılık taşıyor ise finansal tablolarda yansıtılmayıp dipnotlarda açıklanmaktadır. Şarta bağlı varlıklar ise finansal tablolara yansıtılmayıp ekonomik getiri yaratma ihtimali yüksek olduğu takdirde dipnotlarda açıklanır.

Sermaye ve temettüleri

Adi hisseler, sermaye olarak sınıflandırılır. Adi hisseler üzerinden dağıtılan temettüleri, beyan edildiği dönemde kaydedilir.

Finansal kiralama gelirleri

Kiralamaya konu edilen varlıkların kiralama işleminin başlangıcındaki değeri bilançoda finansal kiralama alacağı olarak gösterilir. Toplam finansal kiralama alacağı ile kiralama konusu varlığın gerçeğe uygun değeri arasındaki farkın oluşturduğu finansal gelirler, her muhasebe dönemine düşen alacağın sabit faiz oranı ile dağıtılması suretiyle kiralama süresi boyunca olduğu döneme ait gelir tablosuna kaydedilir.

Gelir ve giderin tanınması

Gelir ve giderler, tahakkuk esasına göre muhasebeleştirilmektedir.

Hisse başına zarar

Gelir tablosunda belirtilen hisse başına zarar, dönem net zararının, dönem boyunca piyasada bulunan hisse senetlerinin ağırlıklı ortalama sayısına bölünmesi ile bulunmuştur.

Bilanço tarihinden sonraki olaylar

Şirket'in bilanço tarihindeki durumu hakkında ilave bilgi veren bilanço tarihinden sonraki olaylar (düzeltme gerektiren olaylar) finansal tablolarda yansıtılmaktadır. Düzeltme gerektirmeyen olaylar belli bir önem arz ettikleri takdirde dipnotlarda açıklanmaktadır.

Başaran Nas Bağımsız Denetim ve
Serbest Muhasebeci Mali Müşavirlik A.Ş.
a member of
PricewaterhouseCoopers
Taraftından Gösterildi AÖ
İstanbul, Tarih 04/11

VFS FİNANSAL KİRALAMA A.Ş.

31 ARALIK 2010 TARİHİNDE SONA EREN HESAP DÖNEMİNE AİT FİNANSAL TABLOLARA İLİŞKİN AÇIKLAYICI DİPNOTLAR

(Tutarlar aksi belirtilmedikçe bin Türk Lirası ("TL") olarak ifade edilmiştir.)

2 - FİNANSAL TABLOLARIN SUNUMUNA İLİŞKİN ESASLAR (Devamı)

2.4 ÖNEMLİ MUHASEBE DEĞERLENDİRME, TAHMİN VE VARSAYIMLARI

Finansal tabloların hazırlanması, bilanço tarihi itibarıyla raporlanan aktif ve pasiflerin ya da açıklanan koşullu varlık ve yükümlülüklerin tutarlarını ve ilgili dönem içerisinde olduğu raporlanan gelir ve giderlerin tutarlarını etkileyen tahmin ve varsayımların yapılmasını gerektirir. Bu tahminler yönetimin en iyi kanaat ve bilgilerine dayanmakla birlikte, gerçek sonuçlar bu tahminlerden farklılık gösterebilir.

Finansal tablolar üzerinde önemli etkisi olabilecek ve gelecek yıl içinde varlık ve yükümlülüklerin taşınan değerlerinde önemli değişikliğe sebep olabilecek önemli değerlendirme, tahmin ve varsayımlar aşağıdaki gibidir:

Ertelenmiş vergi varlığının tanınması. Ertelenmiş vergi varlıkları, söz konusu vergi yararının muhtemel olduğu derecede kayıt altına alınabilir. Gelecekteki vergilendirilebilir karlar ve gelecekteki muhtemel vergi yararlarının miktarı, Yönetim tarafından hazırlanan orta vadeli iş planı ve bundan sonra çıkarılan tahminlere dayanır. İş planı, Yönetim'in koşullar dahilinde makul sayılan beklentilerini baz alır.

Finansal kiralama işlemlerinden alacaklar üzerindeki değer düşüklükleri. Finansal kiralama işlemlerinden gelecekte oluşacak nakit akımlarının zamanlaması ve tutarını tahmin edebilmek için kullanılan varsayımlar ve yöntemler finansal kiralama işlemlerinden alacaklar üzerindeki değer düşüklüğü tahminleri ile gerçekleşen kayıplar arasındaki farkı gidermek için sık sık gözden geçirilmektedir.


3 - NAKİT DEĞERLER VE BANKALAR

	2010	2009
Kasa	2	3
Bankalar		
-vadesiz mevduatlar	1.092	777
-vadeli mevduatlar	-	1.937
	1.094	2.717

31 Aralık 2010 tarihi itibarıyla vadeli mevduat bulunmamaktadır. (2009: TL cinsinden vadeli mevduatların etkin faiz oranı %6, AVRO cinsinden vadeli mevduatların ortalama etkin faiz oranı %0,25'dir).

31 Aralık 2010 tarihi itibarıyla banka mevduatı üzerinde blokaj bulunmamaktadır (2009: Bulunmamaktadır).

Nakit akım tablosunda kullanılan nakit ve nakit benzeri değerlerin 31 Aralık 2010 tarihi itibarıyla tutarı 1.094 TL'dir (2009: 2.717 TL).



VFS FİNANSAL KİRALAMA A.Ş.

31 ARALIK 2010 TARİHİNDE SONA EREN HESAP DÖNEMİNE AİT FİNANSAL TABLOLARA İLİŞKİN AÇIKLAYICI DİPNOTLAR

(Tutarlar aksi belirtilmedikçe bin Türk Lirası ("TL") olarak ifade edilmiştir.)

4 - ALINAN KREDİLER

	2010			2009		
	Etkin Faiz Oranı (%)	Döviz tutarı	TL	Etkin Faiz Oranı (%)	Döviz tutarı	TL
Yurtiçi bankalar:						
Sabit oranlı krediler:						
- TL	14,48	6.301	6.301	18,08	4.536	4.536
			6.301			4.536
Yurtdışı bankalar:						
Sabit oranlı krediler:						
-ABD Doları	4,47	67	103	3,50	169	255
-AVRO	3,24	17.606	36.077	4,35	31.727	68.541
			36.180			68.796
Toplam krediler			42.481			73.332

5 - MUHTELİF BORÇLAR

	2010	2009
Volvo Otomotiv Türk Ltd Şti. ("Volvo Türk") (Dipnot 19)	137	562
Nur Musa Ergin Hukuk Bürosu	38	150
Renault Trucks Ticaret A.Ş. ("Renault Trucks") (Dipnot 19)	34	69
Marsh Sigorta ve Reasürans Brokerli A.Ş.	18	29
Sigma Danışmanlık Uygulama Merkezi	-	65
Ergo İsviçre Sigorta A.Ş.	-	4
Diğer	11	71
	238	950

Muhelif borçlar çoğunlukla Şirket'in faaliyetleri ile ilgili hizmet aldığı satıcılara olan borçlarından oluşmaktadır.

Başaran Nas Bağımsız Denetim ve
Serbest Muhasebeci Mali Müşavirlik A.Ş.
a member of
PricewaterhouseCoopers
Tarafindan Gözrldü Aö'
İstanbul, Tarih 09/11

VFS FİNANSAL KİRALAMA A.Ş.

31 ARALIK 2010 TARİHİNDE SONA EREN HESAP DÖNEMİNE AİT FİNANSAL TABLOLARA İLİŞKİN AÇIKLAYICI DİPNOTLAR

(Tutarlar aksi belirtilmedikçe bin Türk Lirası ("TL") olarak ifade edilmiştir.)

6 - KİRALAMA İŞLEMLERİ VE TAKİPTEKİ ALACAKLAR

	2010	2009
Finansal kiralama alacakları	34.407	37.493
Faturalanmış finansal kiralama alacakları	3.052	3.549
Brüt finansal kiralama alacakları	37.459	41.042
Kazanılmamış faiz geliri	(4.021)	(4.030)
Kiralama işlemlerinden alacaklar	33.438	37.012
Takipteki finansal kiralama alacakları	15.941	39.296
Değer düşüklüğü karşılığı	(9.447)	(12.585)
Kiralama işlemlerinden alacaklar,net	39.932	63.723
Kiralama işlemlerinden alacaklar	33.438	37.012
Kiralama konusu yapılmakta olan yatırımlar	1	5
Kiralama işlemleri için verilen avanslar	-	-
Kiralama işlemlerinden toplam alacaklar	33.439	37.017

31 Aralık 2010 ve 2009 tarihleri itibarıyla finansal kiralama alacaklarının tümü sabit faizlidir.

Finansal kiralama alacaklarının ileriye dönük yaşlandırma tablosu aşağıdaki gibidir:

Dönem Sonu	Finansal Kiralama Alacakları	
	Brüt 2010	Net 2010
31 Aralık 2011	21.550	19.367
31 Aralık 2012	10.534	9.346
31 Aralık 2013	4.023	3.586
31 Aralık 2014	956	915
31 Aralık 2015 ve sonrası	396	224
	37.459	33.438

Dönem Sonu	Finansal Kiralama Alacakları	
	Brüt 2009	Net 2009
31 Aralık 2010	25.930	23.066
31 Aralık 2011	11.967	10.930
31 Aralık 2012	3.016	2.891
31 Aralık 2013 ve sonrası	129	124
	41.042	37.011

Başaran Nas Bağımsız Denetim ve
Serbest Muhasebeci Mali Müşavirlik A.Ş.
a member of
PricewaterhouseCoopers
Tarafindan Gözlemlenildi AÖ
İstanbul, Tarih 06/11

VFS FİNANSAL KİRALAMA A.Ş.

31 ARALIK 2010 TARİHİNDE SONA EREN HESAP DÖNEMİNE AİT FİNANSAL TABLOLARA İLİŞKİN AÇIKLAYICI DİPNOTLAR

(Tutarlar aksi belirtilmedikçe bin Türk Lirası ("TL") olarak ifade edilmiştir.)

6 - KİRALAMA İŞLEMLERİ VE TAKİPTEKİ ALACAKLAR (Devamı)

Net finansal kiralama alacakları aşağıdaki şekilde analiz edilebilir:

	2010	2009
Vadesi geçmemiş ve değer düşüklüğüne uğramamış	30.386	33.463
Vadesi geçmiş fakat değer düşüklüğüne uğramamış	3.052	3.549
Değer düşüklüğüne uğramış	15.941	39.296
	49.379	76.308
Değer düşüklüğü karşılığı	(9.447)	(12.585)
Net finansal kiralama alacakları	39.932	63.723

31 Aralık 2010 tarihi itibarıyla değer düşüklüğüne uğramış 15.941 TL (2009: 39.296 TL) tutarındaki takipteki finansal kiralama alacaklarına karşılık 2.538 TL (2009: 11.602 TL) tutarında teminat alınmıştır. Değer düşüklüğü karşılığının hesaplanmasında, kiracılardan ve satıcılardan alınan teminatlara ilave olarak finansal kiralama işlemlerinde kiralayan sıfatıyla Şirket'in mülkiyetinde bulunan kıymetler, karşılıklar tebliğinde belirtilen niteliklerine uygun teminat gruplarına göre 4.881 TL (2009: 16.353 TL) olarak dikkate alınmıştır.

Vadesi geçmiş fakat değer düşüklüğüne uğramamış finansal kiralama alacaklarının yaşlandırma tablosu aşağıdaki gibidir:

	2010		2009	
	Faturalanmış Tutar	Kalan Anapara	Faturalanmış Tutar	Kalan Anapara
0-30 gün	2.077	6.305	2.146	16.639
30-90 gün arası	831	3.913	983	12.783
90 gün üzeri	144	1.779	420	5.410
	3.052	11.997	3.549	34.832

Değer kaybına uğramış finansal kiralama alacaklarının yaşlandırma tablosu aşağıdaki gibidir:

	2010			2009		
	Faturalanmış Tutar	Kalan Anapara	Toplam	Faturalanmış Tutar	Kalan Anapara	Toplam
0 - 3 ay	115	1.676	1.791	16	82	98
3 - 12 ay	967	2.896	3.863	4.600	9.952	14.552
1 yıl ve üstü	6.190	4.097	10.287	11.429	13.217	24.646
	7.272	8.669	15.941	16.045	23.251	39.296

VFS FİNANSAL KİRALAMA A.Ş.

31 ARALIK 2010 TARİHİNDE SONA EREN HESAP DÖNEMİNE AİT FİNANSAL TABLOLARA İLİŞKİN AÇIKLAYICI DİPNOTLAR

(Tutarlar aksi belirtilmedikçe bin Türk Lirası ("TL") olarak ifade edilmiştir.)

6 - KİRALAMA İŞLEMLERİ VE TAKİPTEKİ ALACAKLAR (Devamı)

Şüpheli finansal kiralama alacak karşılığı hareket tablosu aşağıdaki gibidir:

	2010	2009
1 Ocak	12.585	13.032
Karşılık gideri	4.133	3.215
Daha evvel aktiften silinip dönem içerisinde protokole bağlanan alacaklar	1.796	-
Dönem içinde yapılan tahsilâtlar (Dipnot 16)	(6.445)	(988)
Aktiften silinen	(2.622)	(2.674)
31 Aralık	9.447	12.585

Finansal kiralama alacakları için müşterilerden alınan toplam teminatlar aşağıdaki gibidir:

	2010	2009
Müşteri senetleri	128.626	134.060
İpotek	6.332	5.030
Teminat çeki	107	160
	135.065	139.250

Brüt finansal kiralama alacaklarının sektörel dağılımı aşağıdaki gibidir:

	2010	%	2009	%
Karayolu taşımacılığı	19.784	53	19.890	48
İnşaat	13.209	35	14.127	34
Diğer	4.466	12	7.025	18
	37.459	100	41.042	100

Finansal kiralama alacağı kiralama dönemi süresince tahsil edilecek kiralardan oluşur. Kiracılarla yapılan kira sözleşmeleri uyarınca, kiralanan kalemlerin mülkiyeti kiracılara kiralama dönemi sonunda teslim edilir.

Müşterilerin finansal kiralama borçlarını geri ödeyememesinden ya da benzer ekonomik sebeplerden, Şirket müşterileriyle olan bazı finansal kiralama sözleşmelerini feshetmiştir. Bu sözleşmeler ile ilgili varlıklar aynı ya da başka bir müşteriye tekrardan kiralanabilir ya da üçüncü şahıslara satılabilir.

31 Aralık 2010 tarihi itibarıyla 9.215 TL (2009: 11.048 TL) tutarındaki finansal kiralama alacağı yeniden ödeme planına bağlanan sözleşmelerden oluşmaktadır.

Başaran Nas Bağımsız Denetim ve Serbest Muhasebeci Mali Müşavirlik A.Ş.
a member of
PricewaterhouseCoopers
Taraftından Görüldü AÖ
İstanbul, Tarih 04/11

VFS FİNANSAL KİRALAMA A.Ş.

31 ARALIK 2010 TARİHİNDE SONA EREN HESAP DÖNEMİNE AİT FİNANSAL TABLOLARA İLİŞKİN AÇIKLAYICI DİPNOTLAR

(Tutarlar aksi belirtilmedikçe bin Türk Lirası ("TL") olarak ifade edilmiştir.)

7 - MADDİ DURAN VARLIKLAR

	1 Ocak 2010	İlaveler	Çıkışlar	31 Aralık 2010
<u>Maliyet</u>				
Mobilya ve demirbaşlar	212	1	-	213
<u>Birikmiş amortisman</u>				
Mobilya ve demirbaşlar	(164)	(24)	-	(188)
Net defter değeri	49			25

	1 Ocak 2009	İlaveler	Çıkışlar	31 Aralık 2009
<u>Maliyet</u>				
Mobilya ve demirbaşlar	201	12	-	213
	201			213
<u>Birikmiş amortisman</u>				
Mobilya ve demirbaşlar	(114)	(49)	-	(163)
	114			(163)
Net defter değeri	86			49

8 - MADDİ OLMAYAN DURAN VARLIKLAR

	1 Ocak 2010	İlaveler	Çıkışlar	31 Aralık 2010
<u>Maliyet</u>				
Lisanslar	516	35	-	551
<u>Birikmiş amortisman</u>				
Lisanslar	(272)	(5)	-	(277)
Net defter değeri	244			274

	1 Ocak 2009	İlaveler	Çıkışlar	31 Aralık 2009
<u>Maliyet</u>				
Lisanslar	253	263	-	516
<u>Birikmiş amortisman</u>				
Lisanslar	(176)	(97)	-	(272)
Net defter değeri	78			244

VFS FİNANSAL KİRALAMA A.Ş.

31 ARALIK 2010 TARİHİNDE SONA EREN HESAP DÖNEMİNE AİT FİNANSAL TABLOLARA İLİŞKİN AÇIKLAYICI DİPNOTLAR

(Tutarlar aksi belirtilmedikçe bin Türk Lirası ("TL") olarak ifade edilmiştir.)

9 - SATIŞ AMAÇLI ELDE TUTULAN VARLIKLAR

Satış amaçlı elde tutulan varlıklar finansal kiralama alacakları dolayısıyla edinilen araçlardan oluşmaktadır. Şirket, 31 Aralık 2010 tarihi itibarıyla satış amaçlı elde tutulan duran varlıklarıyla ilgili olarak 852 TL (2009: 2.363 TL) tutarında değer düşüş karşılığı ayırmıştır.

10 - DİĞER AKTİFLER

	2010	2009
Vergi uyumsuzluğu karşılığı	8.472	-
Aktiflerin vadeli satışlarından alacaklar	517	-
Devreden katma değer vergisi	254	2.202
Finansal kiralama işlemleri masraf alacakları	148	421
Finansal kiralama işlemleri masraf alacakları karşılığı	(104)	(278)
KDV iadesi alacağı	68	127
Motorlu taşıt vergisi alacağı	42	36
Verilen depozito ve teminatlar	24	58
Peşin ödenmiş giderler	11	59
Diğer	22	100
	9.454	2.725

T.C. Maliye Bakanlığı Gelir İdaresi Başkanlığı ("Mali İdare"), Şirket nezdinde 2005 yılı faaliyetleri ile ilgili olarak vergi incelemeleri başlatmıştır. Bu çerçevede Şirket'e işlem uygulanmış ve ilgili vergi /ceza ihbarnameleri 31 Aralık 2010 tarihinde Şirket'e tebellüğ edilmiştir. Anılan vergi /ceza ihbarnamelerine ilişkin Şirket'in ana ortağı VFS International AB, Şirket'e hitaben yazdığı 18 Ocak 2011 tarihli yazısında Mali İdare'nin incelemeleri ile ilgili olarak doğmuş ve doğabilecek tüm cezaları gayri kabulü rücu olarak karşılayacağını taahhüt etmiştir. Bu kapsamda Şirket, bu işlemler ile ilgili olarak bilançoda "Diğer Karşılıklar" hesabında muhasebeleştiği 8.472 TL tutarındaki vergi uyumsuzluğu karşılığı (Dipnot 11) ile ilgili olarak aynı tutarda gelir tahakkuku yapmıştır.

11 - DİĞER KARŞILIKLAR


	2010	2009
Vergi uyumsuzluğu karşılığı (Dipnot 10)	8.472	-
Muhtelif gider karşılıkları	24	26
Diğer	47	5
	8.543	31

Şirket aleyhine açılan davalar:

31 Aralık 2010 tarihi itibarıyla Şirket aleyhine açılmış 1 adet dava bulunmaktadır ve bu dava ile ilgili herhangi bir karşılık ayrılmamıştır (2009: Şirket aleyhine açılmış 1 dava bulunmaktadır. Bu dava ile ilgili olarak herhangi bir karşılık ayrılmamıştır).

Verilen teminat mektupları:

31 Aralık 2010 tarihi itibarıyla Şirket'in vermiş olduğu teminat mektupları tutarı 107 TL'dir (2009: 160 TL).



VFS FİNANSAL KİRALAMA A.Ş.

31 ARALIK 2010 TARİHİNDE SONA EREN HESAP DÖNEMİNE AİT FİNANSAL TABLOLARA İLİŞKİN AÇIKLAYICI DİPNOTLAR

(Tutarlar aksi belirtilmedikçe bin Türk Lirası ("TL") olarak ifade edilmiştir.)

12 - ÇALIŞAN HAKLARI YÜKÜMLÜLÜĞÜ

	2010	2009
Kullanılmamış izin karşılıkları	88	66
Kıdem tazminatı karşılığı	26	5
	114	71

Kıdem tazminatı karşılığı aşağıdaki açıklamalar çerçevesinde ayrılmaktadır.

Şirket, mevcut iş kanunu gereğince, en az bir yıl hizmet verdikten sonra emeklilik nedeni ile işten ayrılan veya istifa ve kötü davranış dışındaki nedenlerle işine son verilen personele belirli miktarda kıdem tazminatı ödemekle yükümlüdür. Ödenecek tazminat her hizmet yılı için bir aylık maaş kadardır ve bu tutar 31 Aralık 2010 tarihi itibarıyla 2.517,01 TL (2009: 2.365,16 TL) ile sınırlandırılmıştır.

Kıdem tazminatı yükümlülüğü yasal olarak herhangi bir fonlamaya tabi değildir.

Kıdem tazminatı karşılığı çalışanların emekliliği halinde ödenmesi gerekecek muhtemel yükümlülüğün bugünkü değerinin tahminiyle hesaplanır.

TFRS, Şirket'in kıdem tazminatı karşılığını tahmin etmek için aktüer değerlendirme yöntemlerinin geliştirilmesini öngörmektedir. Buna göre toplam yükümlülüğün hesaplanmasında aşağıda yer alan aktüer öngörüler kullanılmıştır:

	2010	2009
İskonto oranı (%)	4,66	5,92
Emeklilik olasılığına ilişkin sirkülasyon oranı (%)	93	94

Temel varsayım, her yıllık hizmet için belirlenen tavan karşılığının enflasyon ile orantılı olarak artmasıdır. Böylece uygulanan iskonto oranı enflasyonun beklenen etkilerinden arındırılmış gerçek oranı gösterir. Şirket'in kıdem tazminatı karşılığı, kıdem tazminatı tavanı her altı ayda bir ayarlandığı için, 1 Ocak 2011 tarihinden itibaren geçerli olan 2.623,23 TL (1 Ocak 2010: 2.427,04 TL) üzerinden hesaplanmaktadır.

Kıdem tazminatı karşılığının yıl içindeki hareketleri aşağıdaki gibidir:

	2010	2009
1 Ocak	5	24
Hizmet maliyeti	32	2
Faiz maliyeti	-	1
Cari dönemde ayrılan karşılık tutarı	-	(9)
Dönem içinde ödenen	(11)	(13)
31 Aralık	26	5

Başaran Nas Bağımsız Denetim ve
Serbest Muhasebeci Mali Müşavirlik A.Ş.
a member of
PricewaterhouseCoopers
Tarafından Görüldü 10
İstanbul, Tarih 04/11

VFS FİNANSAL KİRALAMA A.Ş.

31 ARALIK 2010 TARİHİNDE SONA EREN HESAP DÖNEMİNE AİT FİNANSAL TABLOLARA İLİŞKİN AÇIKLAYICI DİPNOTLAR

(Tutarlar aksi belirtilmedikçe bin Türk Lirası ("TL") olarak ifade edilmiştir.)

13 - ÖZKAYNAKLAR

Şirket'in 31 Aralık 2010 ve 2009 tarihlerindeki hissedarları ve sermaye içindeki payları tarihi değerlerle aşağıdaki gibidir:

	2010		2009	
	Ortaklık payı (%)	Tutar	Ortaklık payı (%)	Tutar
VFS International AB	100	15.000	100	15.000
Diğer	<1	-	<1	-
	100	15.000	100	15.000

Kanuni defterlerdeki birikmiş karlar, aşağıda belirtilen kanuni yedeklerle ilgili hüküm haricinde dağıtılabılırler.

Şirket, 2011 yılı içerisinde kurmayı ve %99,99 ortağı olmayı planladığı VFS Finansman A.Ş. isimli kredi kuruluşunun sermayesine katılabilmek amacıyla 7.500 TL tutarında sermaye artırımını yapmayı planlamaktadır.

Şirket'in, T.C. Hazine Müsteşarlığı Banka ve Kambiyo Genel Müdürlüğü'nün 12 Temmuz 2005 tarihli yazılı izni ile T.C. Sanayi ve Ticaret Bakanlığı'nın 24 Ağustos 2005 tarihli yazısına istinaden 7 Ekim 2005 tarihinde kurulmuş olması ve bu tarihten sonraki dönemlerde kanuni finansal tablolarındaki kar oluşmaması sebebiyle 31 Aralık 2010 tarihi itibarıyla sermaye yedekleri ve kar yedekleri bulunmamaktadır.

14 - DİĞER YABANCI KAYNAKLAR

	2010	2009
Alınan avanslar	246	312
Gelecek aylara ait gelirler	72	40
Diğer	48	53
	366	405

Alınan avanslar yapılmakta olan finansal kiralama sözleşmeleri kapsamında finansal kiralama müşterilerinden tahsil edilmiş tutarları göstermektedir.

Başaran Nas Bağımsız Denetim ve
Serbest Muhasebeci Mali Müşavirlik A.Ş.
a member of
PricewaterhouseCoopers
Taraflardan Görüldü AÖ
İstanbul, Tarih 04/11

VFS FİNANSAL KİRALAMA A.Ş.

31 ARALIK 2010 TARİHİNDE SONA EREN HESAP DÖNEMİNE AİT FİNANSAL TABLOLARA İLİŞKİN AÇIKLAYICI DİPNOTLAR

(Tutarlar aksi belirtilmedikçe bin Türk Lirası ("TL") olarak ifade edilmiştir.)

15 - ESAS FAALİYET GİDERLERİ

	2010	2009
Personel giderleri	2.425	2.061
Dışarıdan sağlanan hizmetler	305	364
Nakil ve vasıta giderleri	267	251
Denetim ve danışmanlık giderleri	189	276
Kira giderleri	177	163
Büro yönetim giderleri	115	171
Seyahat giderleri	101	64
Vergi resim ve harçlar	97	103
Haberleşme giderleri	61	79
Amortisman giderleri (Dipnot 7, 8)	29	146
Temsil ve ağırlama giderleri	19	43
Diğer	99	108
	3.884	3.829

16 - DİĞER FAALİYET GELİRLERİ/GİDERLERİ

	2010	2009
Diğer faaliyet gelirleri		
Geçmiş dönemlerde karşılık ayrılan finansal kiralama alacaklarından dönem içinde yapılan tahsilatlar (Dipnot 6)	6.445	988
Satış amaçlı elde tutulan duran varlıkların satışından kaynaklanan konusu kalmayan karşılıklar	1.654	-
Müşterilerden alınan masraf karşılıkları	741	1.192
Komisyon gelirleri	48	24
Diğer	192	70
	9.080	2.274

	2010	2009
Diğer faaliyet giderleri		
Satış amaçlı elde tutulan duran varlıkların satışından doğan zararlar	842	-
Kuruluş ve örgütlenme giderleri	82	-
Verilen ücret ve komisyonlar	21	-
Diğer gider ve zararlar	165	147
	1.110	147

Başaran Nas Bağımsız Denetim ve
Serbest Muhasebeci Mali Müşavirlik A.Ş.
a member of
PricewaterhouseCoopers
Tarafından Görüldü *As*
İstanbul, Tarih *04/11*

VFS FİNANSAL KİRALAMA A.Ş.

31 ARALIK 2010 TARİHİNDE SONA EREN HESAP DÖNEMİNE AİT FİNANSAL TABLOLARA İLİŞKİN AÇIKLAYICI DİPNOTLAR

(Tutarlar aksi belirtilmedikçe bin Türk Lirası ("TL") olarak ifade edilmiştir.)

17 - VERGİ VARLIK VE YÜKÜMLÜLÜKLERİ

5422 sayılı Kurumlar Vergisi Kanunu 13 Haziran 2006 tarih ve 5520 sayılı yasa ile değişmiştir. 5520 sayılı yeni Kurumlar Vergisi Kanunu'nun pek çok hükmü 1 Ocak 2006 tarihinden geçerli olmak üzere yürürlüğe girmiştir. Buna göre Türkiye'de, kurumlar vergisi oranı 1 Ocak 2006 tarihinden itibaren geçerli olmak üzere %20'dir. Kurumlar vergisi oranı kurumların ticari kazancına vergi yasaları gereğince indirimi kabul edilmeyen giderlerin ilave edilmesi, vergi yasalarında yer alan istisna (iştirak kazançları istisnası, yatırım indirimi istisnası, gayrimenkul satış kazancı istisnası vb.) ve indirimlerin (ar-ge indirimi gibi) indirilmesi sonucu bulunacak vergi matrahına uygulanır. Kar dağıtım yapılmadığı takdirde başka bir vergi ödenmemektedir. (GVK Geçici 61. madde kapsamında yararlanılan yatırım indirimi istisnası olması halinde yararlanılan istisna tutarı üzerinden hesaplanıp ödenen %19,8 oranındaki stopaj hariç).

Türkiye'deki bir işyeri ya da daimi temsilcisi aracılığı ile gelir elde eden dar mükellef kurumlar ile Türkiye'de yerleşik kurumlara ödenen kar paylarından (temettü) stopaj yapılmaz. Bunların dışında kalan kişi ve kurumlara yapılan temettü ödemeleri %15 oranında stopaja tabidir. Karın sermayeye ilavesi, kar dağıtımını sayılmaz.

Şirketler üçer aylık mali karları üzerinden %20 oranında geçici vergi hesaplar ve o dönemi izleyen ikinci ayın 10'uncu gününe kadar beyan edip 17'nci günü akşamına kadar öderler. Yıl içinde ödenen geçici vergi o yıla ait olup izleyen yıl verilecek kurumlar vergisi beyannamesi üzerinden hesaplanacak kurumlar vergisinden mahsup edilir. Mahsuba rağmen ödenmiş geçici vergi tutarı kalmış ise bu tutar nakden iade alınabileceği gibi devlete karşı olan herhangi bir başka mali borca da mahsup edilebilir.

Türkiye'de ödenecek vergiler konusunda vergi otoritesi ile mutabakat sağlamak gibi bir uygulama bulunmamaktadır. Kurumlar vergisi beyannameleri hesap döneminin kapandığı ayı takip eden dördüncü ayın 25'inci günü akşamına kadar bağlı bulunulan vergi dairesine verilir.

Vergi incelemesine yetkili makamlar beş yıl zarfında muhasebe kayıtlarını inceleyebilir. Yapılan inceleme sonucunda hatalı işlem tespit edilirse yapılacak vergi tarhiyatı nedeniyle vergi miktarları değişebilir.

Türk vergi mevzuatına göre beyanname üzerinde gösterilen mali zararlar 5 yılı aşmamak kaydıyla dönem kurum kazancından indirilebilirler. Ancak, mali zararlar, geçmiş yıl karlarından mahsup edilemez.

Başaran Nas Bağımsız Denetim ve
Serbest Muhasebeci Mali Müşavirlik A.Ş.
a member of
PricewaterhouseCoopers
Tarafından Görüldü AÖ
İstanbul, Tarih 04/11

VFS FİNANSAL KİRALAMA A.Ş.

31 ARALIK 2010 TARİHİNDE SONA EREN HESAP DÖNEMİNE AİT FİNANSAL TABLOLARA İLİŞKİN AÇIKLAYICI DİPNOTLAR

(Tutarlar aksi belirtilmedikçe bin Türk Lirası ("TL") olarak ifade edilmiştir.)

17 - VERGİ VARLIK VE YÜKÜMLÜLÜKLERİ (Devamı)

Ertelenmiş vergiler

Şirket 31 Aralık 2010 tarihi itibarıyla 5.930 TL tutarındaki birikmiş zararların üzerinden ertelenmiş vergi aktifi hesaplamamıştır (2009: 5.816 TL). Geçici farklar ve ertelenen vergi varlık ve yükümlülüklerinin yürürlükteki vergi oranları kullanılarak hazırlanan dökümü aşağıdaki gibidir:

	<u>Birikmiş geçici farklar</u>		<u>Ertelenen vergi varlığı/ (yükümlülüğü)</u>	
	<u>2010</u>	<u>2009</u>	<u>2010</u>	<u>2009</u>
Ertelenen vergi varlıkları				
Şüpheli alacak karşılığı	5.712	6.127	1.142	1.225
Satış amaçlı elde tutulan duran varlıklara İlişkin değer düşüklüğü	852	-	170	-
İzin karşılığı	88	65	18	13
Maddi ve maddi olmayan duran varlıkların kayıtlı değerleri ile vergi matrahları arasındaki fark, net	37	-	7	-
Kıdem tazminatı yükümlülüğü	26	5	5	1
Diğer	188	662	38	133
			1.380	1.372
Ertelenen vergi yükümlülükleri				
Maddi ve maddi olmayan duran varlıkların kayıtlı değerleri ile vergi matrahları arasındaki fark, net	-	6	-	(1)
			-	(1)
Ertelenen vergi varlığı, net			1.380	1.371

Ertelenen vergi varlığının dönem içerisindeki hareketi aşağıdaki gibidir:

	2010	2009
1 Ocak	1.371	2.178
Cari dönem ertelenmiş vergi geliri/(gideri), net	9	(807)
31 Aralık	1.380	1.371

Başaran Nas Bağımsız Denetim ve
Serbest Muhasebeci Mali Müşavirlik A.Ş.
a member of
PricewaterhouseCoopers
Taraftan Görüldü Adı
İstanbul, Tarih 04/11

VFS FİNANSAL KİRALAMA A.Ş.

31 ARALIK 2010 TARİHİNDE SONA EREN HESAP DÖNEMİNE AİT FİNANSAL TABLOLARA İLİŞKİN AÇIKLAYICI DİPNOTLAR

(Tutarlar aksi belirtilmedikçe bin Türk Lirası ("TL") olarak ifade edilmiştir.)

18 - HİSSE BAŞINA ZARAR

	2010	2009
Cari yıl kar/zararı	1.893	(5.670)
Hisse sayısı (ağırlıklı ortalama olarak)	15.000	13.750
Hisse başına düşen zarar	0,126	(0,412)

19 - İLİŞKİLİ TARAF AÇIKLAMALARI

	2010	2009
Diğer borçlar		
Volvo Türk (Dipnot 5)	137	562
Renault Trucks (Dipnot 5)	34	69
	171	631
Finansal kiralamaya konu araç alımı		
Volvo Türk	14.529	5.920
	14.529	5.920
Diğer hizmet giderleri		
Volvo Türk	630	1.228
Renault Trucks	39	87
	669	1.315

Üst düzey yöneticilere ödenen ücret ve benzeri menfaatleri toplamı 31 Aralık 2010 tarihi itibarıyla 1.192 TL'dir (2009: 846 TL).

Başaran Nas Bağımsız Denetim ve
Serbest Muhasebeci Mali Müşavirlik A.Ş.
a member of
PricewaterhouseCoopers
Taraftından Göritüldü 40
İstanbul, Tarih 04/11

VFS FİNANSAL KİRALAMA A.Ş.

31 ARALIK 2010 TARİHİNDE SONA EREN HESAP DÖNEMİNE AİT FİNANSAL TABLOLARA İLİŞKİN AÇIKLAYICI DİPNOTLAR

(Tutarlar aksi belirtilmedikçe bin Türk Lirası ("TL") olarak ifade edilmiştir.)

20 - FİNANSAL ARAÇLARDAN KAYNAKLANAN RİSKLERİN NİTELİĞİ VE DÜZEYİ

Finansal araçlar ve finansal risk yönetimi

Kredi riski

Şirket finansal kiralama işlemlerinden dolayı kredi riskine maruz kalmaktadır. Şirket'in Kredi İzleme ve Krediler departmanları kredi riskinin yönetiminden sorumludur. Şirket finansal varlıkları için belirli miktarda teminat talep etmektedir. Yönetimin mevcut bir kredi politikası vardır ve kredi riski sürekli olarak takip edilmektedir. Tüm kredilerde kredi değerlendirmeleri yapılmaktadır. Kredi riski, faaliyetlerin ağırlıklı olarak gerçekleştiği Türkiye'de yoğunlaşmaktadır.

31 Aralık 2010 ve 2009 tarihleri itibarıyla, Şirket'in varlık ve yükümlülüklerinin coğrafi dağılımı aşağıdaki gibidir:

2010	Varlıklar	%	Yükümlülükler	%
Türkiye	54.034	100	15.677	-
Avrupa ülkeleri	-	-	36.180	-
	54.034	100	51.857	100

2009	Varlıklar	%	Yükümlülükler	%
Türkiye	75.163	100	6.083	8
Avrupa ülkeleri	-	-	68.796	92
	75.163	100	74.879	100

Maruz kalınan azami kredi riski tablosu

	2010	2009
Bankalar	1.092	2.714
Finansal kiralama alacakları, net	39.933	63.728
Diğer aktifler	618	361

Yukarıdaki tablo en kötü senaryo altında maruz kalınacak kredi riskini göstermektedir.

Piyasa riski

Piyasa Riski, Şirket'in sermaye ve kazançları ile Şirket'in hedeflerini gerçekleştirme yeteneklerinin, faiz oranlarında, yabancı para kurlarında, enflasyon oranlarında ve piyasadaki fiyatlarda oluşan dalgalanmalardan olumsuz etkilenmesi riskidir. Şirket piyasa riskini, likidite riski, kur riski ve faiz riski başlıkları altında takip etmektedir.

Başaran Nas Bağımsız Denetim ve
Serbest Muhasebeci Mali Müşavirlik A.Ş.
a member of

PricewaterhouseCoopers

Tarafından Görüldü AÖ

İstanbul, Tarih 04/11

VFS FİNANSAL KİRALAMA A.Ş.

31 ARALIK 2010 TARİHİNDE SONA EREN HESAP DÖNEMİNE AİT FİNANSAL TABLOLARA İLİŞKİN AÇIKLAYICI DİPNOTLAR

(Tutarlar aksi belirtilmedikçe bin Türk Lirası ("TL") olarak ifade edilmiştir.)

20 - FİNANSAL ARAÇLARDAN KAYNAKLANAN RİSKLERİN NİTELİĞİ VE DÜZEYİ (Devamı)

Likidite riski

Likidite riski, Şirket'in net finansman ihtiyaçlarını karşılayamaması ihtimalidir. Likidite riski sektördeki sorunlar ya da bazı fon kaynaklarının kısa süre içerisinde tükenmesine yol açan kredi notundaki düşüşlerden kaynaklanır. Şirket, finansman ihtiyacını finansal borçlarla karşılamaktadır. Ayrıca, yönetim gelecekteki borç gereksinimlerinin finansmanı ve talepte beklenmeyen değişimlere önlem olarak, hissedarlardan ve kurumsal yatırımcılardan yeterli düzeyde finansman kaynağının devamlılığını planlamaktadır.

Aşağıdaki tablolar, Şirket'in varlık ve yükümlülüklerini bilanço tarihinde, sözleşmede yer alan vade tarihlerine kalan dönemi baz alarak ilgili vade gruplamasına göre analiz etmektedir. Şirket'in ayrıca varlık ve yükümlülükleri üzerinden tahsil edilecek ve ödenecek faizleri de aşağıdaki tabloya dahil edilmiştir.

2010	Defter değeri	Sözleşme uyarınca			Sözleşme uyarınca	
		1 -3 ay	3 - 12 ay	1 yıl üzeri	Vadesiz	nakit giriş /çıkışlar toplamı
Alınan krediler	42.481	9.816	21.151	13.832	-	44.799
Toplam pasifler	42.481	9.816	21.151	13.832	-	44.799
Bankalar	1.092	-	-	-	1.092	1.092
Finansal kiralama alacakları	39.933	9.188	14.546	13.726	6.494	43.954
Likidite riskini yönetmek için kullanılan varlıklar	41.025	9.188	14.546	13.726	7.586	45.046

2009	Defter değeri	Sözleşme uyarınca			Sözleşme uyarınca	
		1 -3 ay	3 - 12 ay	1 yıl üzeri	Vadesiz	nakit giriş /çıkışlar toplamı
Alınan krediler	73.332	14.139	34.164	28.431	-	76.734
Toplam pasifler	73.332	14.139	34.164	28.431	-	76.734
Bankalar	2.714	1.937	-	-	777	2.714
Finansal kiralama alacakları	63.728	10.365	15.571	15.112	26.711	67.759
Likidite riskini yönetmek için kullanılan varlıklar	66.442	12.302	15.571	15.112	27.488	70.473

Başaran Nas Bağımsız Denetim ve
Serbest Muhasebeci Mali Müşavirlik A.Ş.
a member of
PricewaterhouseCoopers
Tarafından Görüldü AÖ
İstanbul, Tarih 04/11

VFS FİNANSAL KİRALAMA A.Ş.

31 ARALIK 2010 TARİHİNDE SONA EREN HESAP DÖNEMİNE AİT FİNANSAL TABLOLARA İLİŞKİN AÇIKLAYICI DİPNOTLAR

(Tutarlar aksi belirtilmedikçe bin Türk Lirası ("TL") olarak ifade edilmiştir.)

20 - FİNANSAL ARAÇLARDAN KAYNAKLANAN RİSKLERİN NİTELİĞİ VE DÜZEYİ (Devamı)

Kur riski

Döviz cinsinden varlıklar ve yükümlülükler döviz riskini doğurur. Döviz karşı Türk Lirasının değer yitirmesinden kaynaklanan risk döviz varlıklarına yatırım yapılarak yönetilir.

Aşağıdaki tablolar 31 Aralık 2010 ve 2009 tarihleri itibarıyla Şirket'in yabancı para pozisyonu riskini özetlemektedir. Şirket tarafından tutulan yabancı para varlıkların ve borçların kayıtlı tutarları yabancı para cinslerine göre aşağıdaki gibidir:

2010	ABD Doları	AVRO	Diğer	TL	Toplam
Varlıklar					
Nakit değerler	-	1	-	1	2
Bankalar	104	584	-	404	1.092
Finansal kiralama alacakları	2.730	30.039	-	7.164	39.933
Maddi duran varlıklar	-	-	-	25	25
Maddi olmayan duran varlıklar	-	-	-	274	274
Ertelenen vergi varlıkları	-	-	-	1.380	1.380
Satış amaçlı elde tutulan varlıklar	-	1.642	-	232	1.874
Diğer aktifler	-	517	-	8.937	9.454
Toplam varlıklar	2.834	32.783	-	18.417	54.034
Yükümlülükler					
Alınan krediler	105	36.075	-	6.301	42.481
Muhtelif borçlar	-	26	-	212	238
Diğer yabancı kaynaklar	-	337	-	29	366
Ödenecek vergi ve yükümlülükler	-	-	-	115	115
Borç ve gider karşılıkları	-	-	-	8.657	8.657
Toplam yükümlülükler	105	36.438	-	15.314	51.857
Net yabancı para pozisyonu	2.729	(3.655)	-	3.103	2.177

Başaran Nas Bağımsız Denetim ve
Serbest Muhasebeci Mali Müşavirlik A.Ş.
a member of
PricewaterhouseCoopers
Tarafından Görüldü AÖ
İstanbul, Tarih 06/11

VFS FİNANSAL KİRALAMA A.Ş.

31 ARALIK 2010 TARİHİNDE SONA EREN HESAP DÖNEMİNE AİT FİNANSAL TABLOLARA İLİŞKİN AÇIKLAYICI DİPNOTLAR

(Tutarlar aksi belirtilmedikçe bin Türk Lirası ("TL") olarak ifade edilmiştir.)

20 - FİNANSAL ARAÇLARDAN KAYNAKLANAN RİSKLERİN NİTELİĞİ VE DÜZEYİ (Devamı)

2009	ABD Doları	AVRO	Diğer	TL	Toplam
Varlıklar					
Nakit değerler	-	1	-	2	3
Bankalar	34	2.350	-	330	2.714
Finansal kiralama alacakları	1	56.975	-	6.752	63.728
Maddi duran varlıklar	-	-	-	49	49
Maddi olmayan duran varlıklar	-	-	-	244	244
Ertelenen vergi varlıkları	-	-	-	1.371	1.371
Satış amaçlı elde tutulan varlıklar	-	4.238	-	91	4.329
Diğer aktifler	3	39	-	2.683	2.725
Toplam varlıklar	38	63.603	-	11.522	75.163
Yükümlülükler					
Alınan krediler	255	68.541	-	4.536	73.332
Muhtelif borçlar	-	175	-	775	950
Diğer yabancı kaynaklar	-	315	-	90	405
Ödenecek vergi ve yükümlülükler	-	-	-	90	90
Borç ve gider karşılıkları	-	-	-	102	102
Toplam yükümlülükler	255	69.031	-	5.593	74.879
Net yabancı para pozisyonu	(217)	(5.428)	-	5.929	284

Şirket tarafından kullanılan 31 Aralık 2010 ve 2009 tarihli kur bilgileri aşağıdaki gibidir:

	2010	2009
AVRO	2,0491	2,1603
ABD Doları	1,5460	1,5057

Aşağıdaki tablo, Şirket'in ABD Doları, Avro ve diğer kurlarındaki %10'luk değişime olan duyarlılığını göstermektedir. Aşağıdaki tutarlar ABD Doları'nın ve Avro'nun TL karşısında %10'luk değer artışının gelir tablosundaki etkisini ifade eder. Bu analiz sırasında tüm değişkenlerin özellikle faiz oranlarının sabit kalacağı varsayılmıştır.

	Kar/(Zarar) 2010	Kar/(Zarar) 2009
ABD Doları	273	(22)
AVRO	(366)	(543)

TL'nin diğer döviz cinsleri karşısında %10'luk değer kazanması durumunda yukarıda belirtilen tutarların eşit ve tersi yönünde gelir tablosuna etkisi olacaktır.

Başarımların Nispetiştir. Denetim ve
Serbest Muhasebeci Mali Müşavirlik A.Ş.
a member of
PricewaterhouseCoopers
Taraftından Görüldü
İstanbul, Tarih: 04/11

VFS FİNANSAL KİRALAMA A.Ş.

31 ARALIK 2010 TARİHİNDE SONA EREN HESAP DÖNEMİNE AİT FİNANSAL TABLOLARA İLİŞKİN AÇIKLAYICI DİPNOTLAR

(Tutarlar aksi belirtilmedikçe bin Türk Lirası ("TL") olarak ifade edilmiştir.)

20 - FİNANSAL ARAÇLARDAN KAYNAKLANAN RİSKLERİN NİTELİĞİ VE DÜZEYİ (Devamı)

Faiz oranı riski

Piyasa faiz oranlarındaki değişmelerin finansal araçların fiyatlarında dalgalanmalara yol açması, faiz oranı riskini doğurur. Şirket'in faiz oranı riskine duyarlılığı aktif ve pasif hesapların vadelerindeki uyumsuzluğu ile ilgilidir. Bu risk faiz değişimlerinden etkilenen varlıkları aynı tipte yükümlülüklerle karşılamak suretiyle yönetilmektedir.

Finansal araçlara uygulanan ortalama faiz oranları aşağıdaki gibidir:

	2010			2009		
	ABD			ABD		
	Doları	AVRO	TL	Doları	AVRO	TL
	%	%	%	%	%	%
Varlıklar						
Bankalar	-	-	-	-	0,25	6,00
Finansal kiralama alacakları	10,05	8,15	20,19	10,43	8,56	22,63
Yükümlülükler						
Finansal borçlar	4,47	3,24	14,48	4,35	3,50	18,08

31 Aralık 2010 ve 2009 tarihleri itibarıyla Şirket'in tüm finansal varlık ve yükümlülükleri sabit faizli olduğundan aktif ve pasiflerinin yeniden fiyatlandırmaya göre kalan vadeleri ile likidite riskinde açıklanan kalan vadeleri büyük ölçüde aynıdır. Bu sebeple, bu finansal tablo notlarında faiz oranı riski ile ilgili ilave bir tablo sunulmamıştır.

Sermaye yönetimi

10 Ekim 2006 tarihli Resmi Gazetede yayınlanan "Finansal Kiralama, Faktoring ve Finansman Şirketlerinin Kuruluş ve Faaliyet Esasları Hakkında Yönetmelik" in 23. maddesine göre finansal kiralama şirketlerinin net finansal kiralama alacakları ve kiracılardan diğer alacaklarının toplam tutarı öz kaynaklarının 30 katını geçemez.

31 Aralık 2010 tarihi itibarıyla, Şirket'in toplam finansal kiralama alacakları toplam özkaynaklarının 20 katıdır (2009: 11 katı).

	2010	2009
Finansal kiralama alacakları (A) (*)	39.684	64.155
Bir önceki dönem sonu toplam özkaynak (B) (*)	1.979	5.768
Finansal kiralama alacakları/öz kaynak oranı (A/B)	20	11

(*) Yukarıdaki tablo Şirket tarafından BDDK'nın Banka Dışı Mali Kuruluşlar Gözetim Sistemi'ne ("Gözetim Sistemi") yapılan raporlamalar esas alınarak hazırlanmıştır dolayısıyla yukarıdaki tablodaki finansal kiralama alacakları rakamı Gözetim Sistemi raporundaki bin TL karşılığıdır.

Denetim yapılmıştır.
Serbest Muhasebeci Mali Müşavirlik A.Ş.
a member of
PricewaterhouseCoopers
Taraftan Görüldü **AD**
İstanbul, Tarih **04/11**

VFS FİNANSAL KİRALAMA A.Ş.

31 ARALIK 2010 TARİHİNDE SONA EREN HESAP DÖNEMİNE AİT FİNANSAL TABLOLARA İLİŞKİN AÇIKLAYICI DİPNOTLAR

(Tutarlar aksi belirtilmedikçe bin Türk Lirası ("TL") olarak ifade edilmiştir.)

20 - FİNANSAL ARAÇLARDAN KAYNAKLANAN RİSKLERİN NİTELİĞİ VE DÜZEYİ (Devamı)

Finansal araçların gerçeğe uygun değeri

Gerçeğe uygun değer, zorunlu satış veya tasfiye dışında tarafların rızası dahilindeki bir işlemde, bir finansal aracın alım satımının yapılabileceği tutardır. Mevcut olması durumunda kote edilmiş piyasa fiyatı gerçeğe uygun değeri en iyi biçimde yansıtır.

Şirket, finansal araçların tahmini gerçeğe uygun değerlerini, halihazırda mevcut piyasa bilgileri ve uygun değerlendirme yöntemlerini kullanarak belirlemiştir. Ancak piyasa bilgilerini değerlendirip gerçek değerleri tahmin edebilmek yorum ve muhakeme gerektirmektedir. Sonuç olarak bu finansal tablolarda sunulan tahminler, her zaman, Şirket'in cari bir piyasa işleminde elde edebileceği değerlerin göstergesi olmayabilir.

Finansal araçların gerçeğe uygun değeri, Türkiye'deki mali piyasalardan alınabilen güvenilir bilgilere dayandırılarak hesaplanır. Diğer finansal araçların gerçeğe uygun değerleri, benzer özelliklere sahip başka bir finansal aracın cari piyasa değeri dikkate alınarak veya gelecekteki nakit akımlarının cari faiz oranları ile iskonto edilmesini içeren varsayım teknikleri kullanılarak tespit edilir.

Finansal kiralama alacakları ve alınan krediler dışındaki kısa vadeli varlık ve yükümlülüklerin gerçeğe uygun değerlerinin iskonto etkisinin önemsiz oluşu sebebiyle kayıtlı değerlerine yakın olduğu öngörülmektedir.

Aşağıdaki tabloda, finansal tablolarda gerçeğe uygun değerleri dışındaki değerleriyle taşınan finansal araçların kayıtlı değeri ve gerçeğe uygun değerlerinin karşılaştırılması yer almaktadır.

	Defter değeri		Gerçeğe uygun değer	
	2010	2009	2010	2009
Finansal kiralama alacakları	39.933	63.728	40.006	61.660
Alınan krediler	42.481	73.332	39.606	73.515

Gerçeğe uygun değer ölçümünün sınıflandırılması

Finansal varlıkların ve yükümlülüklerin gerçeğe uygun değeri aşağıdaki gibi belirlenir:

- Birinci seviye: Finansal varlık ve yükümlülükler, birbirinin aynı varlık ve yükümlülükler için aktif piyasada işlem gören borsa fiyatlarından değerlendirilmektedir.
- İkinci seviye: Finansal varlık ve yükümlülükler, ilgili varlık ya da yükümlülüğün birinci seviyede belirtilen borsa fiyatından başka doğrudan ya da dolaylı olarak piyasada gözlenebilen fiyatının bulunmasında kullanılan girdilerden değerlendirilmektedir.
- Üçüncü seviye: Finansal varlık ve yükümlülükler, varlık ya da yükümlülüğün gerçeğe uygun değerinin bulunmasında kullanılan piyasada gözlenebilir bir veriye dayanmayan girdilerden değerlendirilmektedir.

Şirket'in 31 Aralık 2010 ve 2009 tarihleri itibarıyla, gerçeğe uygun değeriyle finansal tablolarda yansıtılan finansal varlık ve yükümlülüğü bulunmamaktadır.

VFS FİNANSAL KİRALAMA A.Ş.

31 ARALIK 2010 TARİHİNDE SONA EREN HESAP DÖNEMİNE AİT FİNANSAL TABLOLARA İLİŞKİN AÇIKLAYICI DİPNOTLAR

(Tutarlar aksi belirtilmedikçe bin Türk Lirası ("TL") olarak ifade edilmiştir.)

21 - BİLANÇO TARİHİNDEN SONRAKİ OLAYLAR

1. 4 Şubat 2011 tarihinde Şirket ile AB Svensk Exportkredit arasında AB Volvo garantörlüğü altında 64.176 TL tutarında Türk Lirası cinsinden cayılabilir kredi taahhüt sözleşmesi imzalamıştır.
2. 25 Şubat 2011 tarihli ve 27857 (Mükerrer) sayılı Resmi Gazete'de yayımlanarak yürürlüğe girmiş olan "Bazı Alacakların Yeniden Yapılandırılması ile Sosyal Sigortalar ve Genel Sağlık Sigortası Kanunu ve Diğer Bazı Kanun ve Kanun Hükmünde Kararnamelerde Değişiklik Yapılması Hakkında Kanun" ile kesinleşmiş alacakların yeniden yapılandırılmasına, ihtilaflı alacakların tasfiyesine, matrah artırımına, kayıt ve muhasebe düzeltmelerine, varlık barışı uygulamasıyla ilgili süre uzatımına ilişkin bazı yeni düzenlemeler getirilmiştir. Şirket'in finansal tabloları hazırlama tarihi itibarıyla, bu kanunu operasyonları açısından değerlendirmektedir.

.....

Başaran Nas Bağımsız Denetim ve
Serbest Muhasebeci Mali Müşavirlik A.Ş.
a member of

PricewaterhouseCoopers

Tarafından Görüldü AÖ

İstanbul, Tarih 04/11