

VFS FİNANSAL KİRALAMA A.Ş.

**1 OCAK - 31 ARALIK 2009 HESAP DÖNEMİNE AİT
FİNANSAL TABLOLAR VE
BAĞIMSIZ DENETİM RAPORU**

BAĞIMSIZ DENETİM RAPORU

VFS Finansal Kiralama A.Ş. Yönetim Kurulu'na

1. VFS Finansal Kiralama A.Ş.'nin ("İşletme") 31 Aralık 2009 tarihi itibarıyla hazırlanan bilançosu, aynı tarihte sona eren döneme ait gelir tablosu, nakit akış tablosu, özkaynak değişim tablosu ve önemli muhasebe politikaları ile diğer açıklayıcı notların bir özetini denetlemiş bulunuyoruz.

İşletme Yönetim Kurulu'nun Sorumluluğuna İlişkin Açıklama:

2. İşletme Yönetim Kurulu, rapor konusu finansal tabloların 17 Mayıs 2007 tarih ve 26525 sayılı Resmi Gazete'de yayımlanan Finansal Kiralama, Faktoring ve Finansman Şirketlerince Uygulanacak Tekdüzen Hesap Planı ve İzahnamesi ile Kamuya Açıklanacak Finansal Tablolarının Biçim ve İçeriği Hakkında Tebliğ ve Türkiye Muhasebe Standartları ile Türkiye Finansal Raporlama Standartları'na ve Bankacılık Düzenleme ve Denetleme Kurumu ("BDDK") tarafından muhasebe ve finansal raporlama esaslarına ilişkin yayımlanan diğer yönetmelik, tebliğ, genelge ve açıklamalara uygun olarak ve hata ya da suistimal dolayısıyla önemlilik arz eden ölçüde yanlış bilgi içermeyecek şekilde hazırlanmasını ve sunulmasını sağlayacak bir iç kontrol sistemi oluşturulması, uygun muhasebe politikalarının seçilmesi ve uygulanmasından sorumludur.

Yetkili Denetim Kuruluşu'nun Sorumluluğuna İlişkin Açıklama:

3. Bağımsız denetimi yapan kuruluş olarak üzerimize düşen sorumluluk, denetlenen finansal tablolar üzerinde görüş bildirmektir. Bağımsız denetimimiz, 1 Kasım 2006 tarihli ve 26333 sayılı Resmi Gazete'de yayımlanan Bankalarda Bağımsız Denetim Gerçekleştirecek Kuruluşların Yetkilendirilmesi ve Faaliyetleri Hakkında Yönetmelik ve Uluslararası Denetim Standartları'na uyumlu olarak gerçekleştirilmiştir. Finansal tabloların önemlilik arzedecek ölçüde bir hata içermediğine ilişkin makul güvence sağlayacak şekilde bağımsız denetim planlanmış ve gerçekleştirilmiştir. Bağımsız denetimde; finansal tablolarda yer alan tutarlar ve finansal tablo açıklama ve dipnotları hakkında denetim kanıtı toplamaya yönelik denetim teknikleri uygulanmış; bu teknikler istihdam ettiğimiz bağımsız denetçilerin inisiyatifine bırakılmış, ancak, duruma uygun denetim teknikleri, finansal tabloların hazırlanması ve sunumu sürecindeki iç kontrollerin etkinliği dikkate alınarak ve uygulanan muhasebe politikalarının uygunluğu değerlendirilerek belirlenmiştir. Ancak, amacımız iç kontrol sisteminin etkinliği hakkında görüş vermek değil, bağımsız denetim tekniklerini koşullara uygun olarak tasarlamak amacıyla, İşletme yönetimi tarafından hazırlanan finansal tablolar ile iç kontrol sistemi arasındaki ilişkiyi ortaya koymaktır. Aşağıda belirtilen bağımsız denetim görüşünün oluşturulması için yeterli ve uygun denetim kanıtı sağlanmıştır.


Bağımsız Denetçi Görüşü:

4. Görüşümüze göre, ilişikteki finansal tablolar, bütün önemli taraflarıyla, VFS Finansal Kiralama A.Ş.'nin 31 Aralık 2009 tarihi itibarıyla mali durumunu ve aynı tarihte sona eren döneme ait faaliyet sonuçları ile nakit akımlarını BDDK tarafından muhasebe ve finansal raporlama esaslarına ilişkin olarak yayımlanan yönetmelik, tebliğ, genelge ve açıklamalara uygun olarak doğru bir biçimde yansıtmaktadır.

Görüşü Etkilemeyen, Dikkat Çekilmek İstenen Husus:

5. 2 ve 23 No' lu dipnotlarda belirtildiği üzere, İşletme'nin ilişikteki finansal tabloları İşletme'nin sürekliliği ilkesi uyarınca hazırlanmıştır. Bununla birlikte, İşletme'nin 31 Aralık 2009 tarihi itibarıyla sona eren yıla ait net dönem zararı ve 31 Aralık 2009 tarihi itibarıyla geçmiş yıllar zararları sırasıyla 5.670.112 TL ve 9.045.605 TL olarak gerçekleşmiş olup İşletme sermayesinin üçte ikisi karşılıksız kalmıştır. Bu koşullar İşletme'nin sürekliliğini devam ettirme kabiliyeti üzerinde önemli bir belirsizliğin varlığına işaret etmektedir. İşletme'nin sürekliliği İşletme'nin devamlılığını sağlayan ana ortağın buna istekli olmasına ve İşletme'nin net kar üreten faaliyetlerde bulunmasına bağlıdır. Buna istinaden, İşletme yönetimi, İşletme'nin sürekliliğini devam ettirmesi konusunda 23 No'lu dipnotta açıkladığı üzere detaylı bir değerlendirme yapmış olup almış olduğu önlemler sonucunda İşletme'nin öngörülebilecek gelecekte faaliyetlerine devam edebileceği kanaatinde dir.

Başaran Nas Bağımsız Denetim ve
Serbest Muhasebeci Mali Müşavirlik A.Ş.
a member of
PricewaterhouseCoopers



Z. Alper Önder, SMMM
Sorumlu Ortak Başdenetçi

İstanbul, 14 Nisan 2010

VFS FİNANSAL KİRALAMA A.Ş.

31 ARALIK 2009 TARİHİ İTİBARIYLA FİNANSAL TABLOLAR

İÇİNDEKİLER		SAYFA
BİLANÇO		1-2
GELİR TABLOSU		3
ÖZKAYNAKLARDA MUHASEBELEŞTİRİLEN GELİR GİDER TABLOSU		4
ÖZKAYNAK DEĞİŞİM TABLOSU.....		5
NAKİT AKIŞ TABLOSU		6
NAZİM HESAP KALEMLERİ		7
KAR DAĞITIM TABLOSU.....		8
FİNANSAL TABLOLARA İLİŞKİN AÇIKLAYICI DİPNOTLAR		9-37
1	ŞİRKET'İN ORGANİZASYONU VE FAALİYET KONUSU.....	9
2	FİNANSAL TABLOLARIN SUNUMUNA İLİŞKİN ESASLAR	9-17
3	NAKİT DEĞERLER VE BANKALAR	18
4	ALINAN KREDİLER	18
5	MUHTELİF BORÇLAR	19
6	KİRALAMA İŞLEMLERİ VE TAKİPTEKİ ALACAKLAR	19-22
7	MADDİ DURAN VARLIKLAR.....	23
8	MADDİ OLMAYAN DURAN VARLIKLAR.....	23
9	SATIŞ AMAÇLI ELDE TUTULAN VARLIKLAR	24
10	DİĞER AKTİFLER.....	24
11	DİĞER KARŞILIKLAR.....	24
12	ÇALIŞAN HAKLARI YÜKÜMLÜLÜĞÜ	25
13	ÖZKAYNAKLAR.....	26
14	DİĞER YABANCI KAYNAKLAR	26
15	ESAS FAALİYET GİDERLERİ	27
16	DİĞER FAALİYET GELİRLERİ/GİDERLERİ	27
17	VERGİ VARLIK VE YÜKÜMLÜLÜKLERİ.....	28-29
18	HİSSE BAŞINA ZARAR.....	29
19	İLİŞKİLİ TARAF AÇIKLAMALARI.....	30
20	FİNANSAL ARAÇLARDAN KAYNAKLANAN RİSKLERİN NİTELİĞİ VE DÜZEYİ	31-35
21	FİNANSAL ARAÇLAR.....	36
22	BİLANÇO TARİHİNDEN SONRAKİ OLAYLAR	37
23	FİNANSAL TABLOLARI ÖNEMLİ ÖLÇÜDE ETKİLEYEN YA DA FİNANSAL TABLOLARIN AÇIK, YORUMLANABİLİR VE ANLAŞILABİLİR OLMASI AÇISINDAN AÇIKLANMASI GEREKLİ OLAN DİĞER HUSUSLAR.....	37

VFS FİNANSAL KİRALAMA A.Ş.

31 ARALIK 2009 TARİHİ İTİBARIYLA BİLANÇO

(Tutarlar aksi belirtilmedikçe Türk Lirası ("TL") olarak ifade edilmiştir.)

AKTİF KALEMLER	Dipnot	Bağımsız Denetimden Geçmiş 31 Aralık 2009			Bağımsız Denetimden Geçmiş 31 Aralık 2008		
		TP	YP	Toplam	TP	YP	Toplam
I. NAKİT DEĞERLER	3	1.975	1.173	3.148	398	1.156	1.554
II. GERÇEĞE UYGUN DEĞER FARKI K/Z'A YANSITILAN FV (Net)							
2.1 Alım Satım Amaçlı Finansal Varlıklar							
2.2 Gerçeğe Uygun Değer Farkı Kar/Zarara Yansıtılan Olarak Sınıflandırılan FV							
2.3 Alım Satım Amaçlı Türev Finansal Varlıklar							
III. BANKALAR	3	329.541	2.384.117	2.713.658	29.671	2.608.868	2.638.539
IV. TERS REPO İŞLEMLERİNDEN ALACAKLAR							
V. SATILMAYA HAZIR FİNANSAL VARLIKLAR (Net)							
VI. FAKTORİNG ALACAKLARI							
6.1 İskontolu Faktoring Alacakları							
6.1.1 Yurt İçi							
6.1.2 Yurt Dışı							
6.1.3 Kazanılmamış Gelirler (-)							
6.2 Diğer Faktoring Alacakları							
6.2.1 Yurt İçi							
6.2.2 Yurt Dışı							
VII. FİNANSMAN KREDİLERİ							
7.1 Tüketici Kredileri							
7.2 Kredi Kartları							
7.3 Taksitli Ticari Krediler							
VIII. KİRALAMA İŞLEMLERİ	6	4.877.943	32.138.927	37.016.870	7.768.274	76.205.923	83.974.197
8.1 Kiralama İşlemlerinden Alacaklar		4.876.557	32.134.859	37.011.416	7.751.945	75.681.339	83.433.284
8.1.1 Finansal Kiralama Alacakları		5.894.370	35.147.694	41.042.064	9.890.278	85.840.368	95.730.646
8.1.2 Faaliyet Kiralaması Alacakları							
8.1.3 Diğer							
8.1.4 Kazanılmamış Gelirler (-)		1.017.813	3.012.835	4.030.648	2.138.333	10.159.029	12.297.362
8.2 Kiralama Konusu Yapılmakta Olan Yatırımlar		1.386	4.068	5.454	16.329	524.584	540.913
8.3 Kiralama İşlemleri İçin Verilen Avanslar							
IX. TAKİPTEKİ ALACAKLAR	6	1.873.880	24.837.225	26.711.105	2.724.999	13.786.295	16.511.294
9.1 Takipteki Faktoring Alacakları							
9.2 Takipteki Finansman Kredileri							
9.3 Takipteki Kiralama İşlemlerinden Alacaklar		2.681.385	36.614.307	39.295.692	3.019.382	26.524.156	29.543.538
9.4 Özel Karşılıklar (-)		807.505	11.777.082	12.584.587	294.383	12.737.861	13.032.244
X. RİSKTEN KORUNMA AMAÇLI TÜREV FİNANSAL VARLIKLAR							
10.1 Gerçeğe Uygun Değer Riskinden Korunma Amaçlılar							
10.2 Nakit Akış Riskinden Korunma Amaçlılar							
10.3 Yurtdışındaki Net Yatırım Riskinden Korunma Amaçlılar							
XI. VADEYE KADAR ELDE TUTULACAK YATIRIMLAR (Net)							
XII. BAĞLI ORTAKLIKLAR (Net)							
XIII. İŞTİRAKLER (Net)							
XIV. İŞ ORTAKLIKLARI (Net)							
XV. MADDİ DURAN VARLIKLAR (Net)	7	48.530		48.530	86.004		86.004
XVI. MADDİ OLMAYAN DURAN VARLIKLAR (Net)	8	243.699		243.699	77.673		77.673
16.1 Şereffiye							
16.2 Diğer		243.699		243.699	77.673		77.673
XVII. ERTELENMİŞ VERGİ VARLIĞI	17	1.370.656		1.370.656	2.177.924		2.177.924
XVIII. SATIŞ AMAÇLI ELDE TUTULAN VE DURDURULAN FAALİYETLERE İLİŞKİN VARLIKLAR (Net)	9	91.538	4.237.812	4.329.350	241.674	1.133.064	1.374.738
18.1 Satış Amaçlı		91.538	4.237.812	4.329.350	241.674	1.133.064	1.374.738
18.2 Durdurulan Faaliyetlere İlişkin							
XIX. DİĞER AKTİFLER	10	2.684.304	41.750	2.726.054	5.625.408	6.119	5.631.527
AKTİF TOPLAMI		11.522.066	63.641.004	75.163.070	18.732.025	93.741.425	112.473.450

Başaran Nas Bağımsız Denetim ve
Serbest Muhasebeci Mali Müşavirlik A.Ş.
a member of

PRICEWATERHOUSECOOPERS

Tarafından Görüldü

İstanbul, Tarih

AÖ
04/10

Takip eden dipnotlar finansal tabloların tamamlayıcı parçasını oluştururlar.

VFS FİNANSAL KİRALAMA A.Ş.

31 ARALIK 2009 TARİHİ İTİBARIYLA BİLANÇO

(Tutarlar aksi belirtilmedikçe Türk Lirası ("TL") olarak ifade edilmiştir.)

PASİF KALEMLER	Dipnot	Bağımsız Denetimden Geçmiş 31 Aralık 2009			Bağımsız Denetimden Geçmiş 31 Aralık 2008		
		TP	YP	Toplam	TP	YP	Toplam
I. ALIM SATIM AMAÇLI TÜREV FİNANSAL YÜKÜMLÜLÜKLER							
II. ALINAN KREDİLER	4	4.536.537	68.795.801	73.332.338	8.676.428	101.201.545	109.877.973
III. FAKTÖRİNG BORÇLARI							
IV. KİRALAMA İŞLEMLERİNDEN BORÇLAR							
4.1 Finansal Kiralama Borçları							
4.2 Faaliyet Kiralaması Borçları							
4.3 Diğer							
4.4 Ertelemiş Finansal Kiralama Giderleri (-)							
V. İHRAÇ EDİLEN MENKUL KIYMETLER (Net)							
5.1 Bonolar							
5.2 Varlığa Dayalı Menkul Kıymetler							
5.3 Tahviller							
VI. MUHTELİF BORÇLAR	5	774.989	174.634	949.623	507.167	369.201	876.368
VII. DİĞER YABANCI KAYNAKLAR	14	90.012	315.464	405.476	129.507	376.254	505.761
VIII. RİSKTEN KORUNMA AMAÇLI TÜREV FİNANSAL YÜKÜMLÜLÜKLER							
8.1 Gerçeğe Uygun Değer Riskinden Korunma Amaçlılar							
8.2 Nakit Akış Riskinden Korunma Amaçlılar							
8.3 Yurtdışındaki Net Yatırım Riskinden Korunma Amaçlılar							
IX. ÖDENECEK VERGİ VE YÜKÜMLÜLÜKLER							
X. BORÇ VE GİDER KARŞILIKLARI							
10.1 Yeniden Yapılanma Karşılığı							
10.2 Çalışan Hakları Yükümlülüğü Karşılığı	12	70.754		70.754	23.661		23.661
10.3 Diğer Karşılıklar	11	30.901		30.901	135.358		135.358
XI. ERTELENMİŞ VERGİ BORCU							
XII. SATIŞ AMAÇLI ELDE TUTULAN VE DURDURULAN FAALİYETLERE İLİŞKİN DURAN VARLIK BORÇLARI (Net)							
12.1 Satış Amaçlı							
12.2 Durdurulan Faaliyetlere İlişkin							
XIII. SERMAYE BENZERİ KREDİLER							
XIV. ÖZKAYNAKLAR							
14.1 Ödenmiş Sermaye	13	284.283		284.283	954.395		954.395
14.2 Sermaye Yedekleri		15.000.000		15.000.000	10.000.000		10.000.000
14.2.1 Hisse Senedi İhraç Primleri							
14.2.2 Hisse Senedi İptal Kârları							
14.2.3 Menkul Değerler Değerleme Farkları							
14.2.4 Maddi ve Maddi Olmayan Duran Varlıklar Yeniden Değerleme Farkları							
14.2.5 İştirakler, Bağlı Ort. ve Birlikte Kontrol Edilen Ort. Bedelsiz Hisse Senetleri							
14.2.6 Riskten Korunma Değerleme Farkları (Etkin kısım)							
14.2.7 Satış Amaçlı Elde Tutulan ve Durdurulan Faaliyetlere İlişkin Duran Varlıkların Birikmiş Değerleme Farkları							
14.2.8 Diğer Sermaye Yedekleri							
14.3 Kâr Yedekleri							
14.3.1 Yasal Yedekler							
14.3.2 Statü Yedekleri							
14.3.3 Olağanüstü Yedekler							
14.3.4 Diğer Kâr Yedekleri							
14.4 Kâr veya Zarar		(14.715.717)		(14.715.717)	(9.045.605)		(9.045.605)
14.4.1 Geçmiş Yıllar Kâr veya Zararı		(9.045.605)		(9.045.605)	(3.801.912)		(3.801.912)
14.4.2 Dönem Net Kâr veya Zararı		(5.670.112)		(5.670.112)	(5.243.693)		(5.243.693)
PASİF TOPLAMI		5.877.171	69.285.899	75.163.070	10.526.450	101.947.000	112.473.450

Başaran Nas Bağımsız Denetim ve
Serbest Muhasebeci Mali Müşavirlik A.Ş.
a member of

PRICEWATERHOUSECOOPERS

Tarafından Görüldü

İstanbul, Tarih

A0

04/10

Takip eden dipnotlar finansal tabloların tamamlayıcı parçasını oluştururlar.

VFS FİNANSAL KİRALAMA A.Ş.

1 OCAK - 31 ARALIK 2009 HESAP DÖNEMİNE AİT GELİR TABLOSU

(Tutarlar aksi belirtilmedikçe Türk Lirası ("TL") olarak ifade edilmiştir.)

GELİR VE GİDER KALEMLERİ		Dipnot	Bağımsız Denetimden Geçmiş 31 Aralık 2009	Bağımsız Denetimden Geçmiş 31 Aralık 2008
I.	ESAS FAALİYET GELİRLERİ		7.567.455	10.891.226
1.1	FAKTORİNG GELİRLERİ		-	-
1.1.1	Faktoring Alacaklarından Alınan Faizler		-	-
1.1.1.1	İskontolu		-	-
1.1.1.2	Diğer		-	-
1.1.2	Faktoring Alacaklarından Alınan Ücret ve Komisyonlar		-	-
1.1.2.1	İskontolu		-	-
1.1.2.2	Diğer		-	-
1.2	FİNANSMAN KREDİLERİNDEN GELİRLER		-	-
1.2.1	Finansman Kredilerinden Alınan Faizler		-	-
1.2.2	Finansman Kredilerinden Alınan Ücret ve Komisyonlar		-	-
1.3	KİRALAMA GELİRLERİ		7.567.455	10.891.226
1.3.1	Finansal Kiralama Gelirleri		7.567.455	10.891.226
1.3.2	Faaliyet Kiralaması Gelirleri		-	-
1.3.3	Kiralama İşlemlerinden Alınan Ücret ve Komisyonlar		-	-
II.	ESAS FAALİYET GİDERLERİ (-)	15	(3.828.586)	(3.788.566)
2.1	Personel Giderleri		(2.060.980)	(2.078.334)
2.2	Kıdem Tazminatı Karşılığı Gideri		-	(6.379)
2.3	Araştırma Geliştirme Giderleri		-	-
2.4	Genel İşletme Giderleri		(1.767.606)	(1.703.853)
2.5	Diğer		-	-
III.	DiĞER FAALİYET GELİRLERİ		35.452.552	72.294.557
3.1	Bankalardan Alınan Faizler		330.338	61.460
3.2	Ters Repo İşlemlerinden Alınan Faizler		-	-
3.3	Menkul Değerlerden Alınan Faizler		-	-
3.3.1	Alım Satım Amaçlı Finansal Varlıklardan		-	-
3.3.2	Gerçeğe Uygun Değer Farkı Kar/Zarara Yansıtılan Olarak Sınıflandırılan FV		-	-
3.3.3	Satılmaya Hazır Finansal Varlıklardan		-	-
3.3.4	Vadeye Kadar Elde Tutulacak Yatırımlardan		-	-
3.4	Temettü Gelirleri		-	-
3.5	Sermaye Piyasası İşlemleri Kârı		-	-
3.5.1	Türev Finansal İşlemlerden		-	-
3.5.2	Diğer		-	-
3.6	Kambiyo İşlemleri Kârı		32.849.410	69.052.954
3.7	Diğer	16	2.272.804	3.180.143
IV.	FİNANSMAN GİDERLERİ (-)		(5.297.643)	(6.160.674)
4.1	Kullanılan Kredilere Verilen Faizler		(5.297.643)	(6.160.674)
4.2	Faktoring İşlemlerinden Borçlara Verilen Faizler		-	-
4.3	Finansal Kiralama Giderleri		-	-
4.4	İhraç Edilen Menkul Kıymetlere Verilen Faizler		-	-
4.5	Diğer Faiz Giderleri		-	-
4.6	Verilen Ücret ve Komisyonlar		-	-
V.	TAKİPTEKİ ALACAKLARA İLİŞKİN ÖZEL KARŞILIKLAR (-)	6	(3.214.683)	(9.975.264)
VI.	DiĞER FAALİYET GİDERLERİ (-)		(35.541.939)	(69.318.294)
6.1	Menkul Değerler Değer Düşüş Gideri		-	-
6.1.1	Gerçeğe Uygun Değer Farkı Kar/Zarara Yansıtılan Olarak Sınıflandırılan FV Değer Düşme Gideri		-	-
6.1.2	Satılmaya Hazır Finansal Varlıklardan		-	-
6.1.3	Vadeye Kadar Elde Tutulacak Yatırımlardan		-	-
6.2	Duran Varlıklar Değer Düşüş Giderleri		-	-
6.2.1	Maddi Duran Varlık Değer Düşüş Giderleri		-	-
6.2.2	Satış Amaçlı Elde Tutulan ve Durdurulan Faaliyetlere İlişkin Duran Varlıklar Değer Düşüş Giderleri		-	-
6.2.3	Şerefiye Değer Düşüş Gideri		-	-
6.2.4	Diğer Maddi Olmayan Duran Varlıklar Değer Düşüş Giderleri		-	-
6.2.5	İştirak, Bağlı Ortaklık ve İş Ortaklıkları Değer Düşüş Giderleri		-	-
6.3	Türev Finansal İşlemlerden Zarar		-	-
6.4	Kambiyo İşlemleri Zararı		(33.030.892)	(68.924.775)
6.5	Diğer	16	(2.511.047)	(393.519)
VII.	NET FAALİYET K/Z (I+...+VI)		(4.862.844)	(6.057.015)
VIII.	BİRLEŞME İŞLEMİ SONRASINDA GELİR OLARAK KAYDEDİLEN FAZLALIK TUTARI		-	-
IX.	NET PARASAL POZİSYON KÂRI/ZARARI		-	-
X.	SÜRDÜRÜLEN FAALİYETLER VERGİ ÖNCESİ K/Z (VII+VIII+IX)		(4.862.844)	(6.057.015)
XI.	SÜRDÜRÜLEN FAALİYETLER VERGİ KARŞILIĞI (±)	17	(807.268)	813.322
11.1	Cari Vergi Karşılığı		-	-
11.2	Ertelenmiş Vergi Gider Etkisi (+)		(807.268)	-
11.3	Ertelenmiş Vergi Gelir Etkisi (-)		-	813.322
XII.	SÜRDÜRÜLEN FAALİYETLER DÖNEM NET K/Z (X±XI)		(5.670.112)	(5.243.693)
XIII.	DURDURULAN FAALİYETLERDEN GELİRLER		-	-
13.1	Satış Amaçlı Elde Tutulan Duran Varlık Gelirleri		-	-
13.2	Bağlı Ortaklık, İştirak ve İş Ortaklıkları Satış Karları		-	-
13.3	Diğer Durdurulan Faaliyet Gelirleri		-	-
XIV.	DURDURULAN FAALİYETLERDEN GİDERLER (-)		-	-
14.1	Satış Amaçlı Elde Tutulan Duran Varlık Giderleri		-	-
14.2	Bağlı Ortaklık, İştirak ve İş Ortaklıkları Satış Zararları		-	-
14.3	Diğer Durdurulan Faaliyet Giderleri		-	-
XV.	DURDURULAN FAALİYETLER VERGİ ÖNCESİ K/Z (XIII-XIV)		-	-
XVI.	DURDURULAN FAALİYETLER VERGİ KARŞILIĞI (±)		-	-
16.1	Cari Vergi Karşılığı		-	-
16.2	Ertelenmiş Vergi Gider Etkisi (+)		-	-
16.3	Ertelenmiş Vergi Gelir Etkisi (-)		-	-
XVII.	DURDURULAN FAALİYETLER DÖNEM NET K/Z (XV±XVI)		(5.670.112)	(5.243.693)
XVIII.	NET DÖNEM KARI/ZARARI (XII+XVII)		(5.670.112)	(5.243.693)
	Hisse Başına Kâr / Zarar	18	(0,412)	(0,602)

Takip eden dipnotlar finansal tabloların tamamlayıcı parçasıdır.

Başaran Nas Bağımsız Denetim ve Serbest Muhasebeci Mali Müşavirlik A.Ş.
a member of

PRICEWATERHOUSECOOPERS


Tarafından Görüldü AÖ

İstanbul, Tarih 04/10

VFS FİNANSAL KİRALAMA A.Ş.**1 OCAK - 31 ARALIK 2009 HESAP DÖNEMİNE AİT
ÖZKAYNAKLARDA MUHASEBELEŞTİRİLEN GELİR GİDER TABLOSU**

(Tutarlar aksi belirtilmedikçe Türk Lirası ("TL") olarak ifade edilmiştir.)

	Dipnot	Bağımsız Denetimden Geçmiş 31 Aralık 2009	Bağımsız Denetimden Geçmiş 31 Aralık 2008
I. MENKUL DEĞER DEĞER ARTIŞ FONUNA SATILMAYA HAZIR FİNANSAL VARLIKLARDAN EKLENEN		-	-
1.1 Satılmaya Hazır Finansal Varlıkların Gerçeğe Uygun Değerindeki Net Değişme		-	-
1.2 Satılmaya Hazır Finansal Varlıkların Gerçeğe Uygun Değerindeki Net Değişme (Kar-Zarara Transfer)		-	-
II. MADDİ DURAN VARLIKLAR YENİDEN DEĞERLEME DEĞER ARTIŞLARI		-	-
III. MADDİ OLMAYAN DURAN VARLIKLAR YENİDEN DEĞERLEME DEĞER ARTIŞLARI		-	-
IV. YABANCI PARA İŞLEMLER İÇİN KUR ÇEVİRİM FARKLARI		-	-
V. NAKİT AKIŞ RİSKİNDEN KORUNMA AMAÇLI TÜREV FİNANSAL VARLIKLARA İLİŞKİN KÂR/ZARAR		-	-
5.1 Gerçeğe Uygun Değer Farkı Kârı/Zararı (Gerçeğe Uygun Değer Değişikliklerinin Etkin Kısım)		-	-
5.2 Yeniden Sınıflandırılan ve Gelir Tablosunda Gösterilen Kısım		-	-
VI. YURTDIŞINDAKİ NET YATIRIM RİSKİNDEN KORUNMA AMAÇLI TÜREV FİNANSAL VARLIKLARA İLİŞKİN KÂR/ZARAR		-	-
6.1 Gerçeğe Uygun Değer Farkı Kârı/Zararı (Gerçeğe Uygun Değer Değişikliklerinin Etkin Kısım)		-	-
6.2 Yeniden Sınıflandırılan ve Gelir Tablosunda Gösterilen Kısım		-	-
VII. MUHASEBE POLİTİKASINDA YAPILAN DEĞİŞİKLİKLER İLE HATALARIN DÜZELTİLMESİNİN ETKİSİ		-	-
VIII. TMS UYARINCA ÖZKAYNAKLARDA MUHASEBELEŞTİRİLEN DİĞER GELİR GİDER UNSURLARI		-	-
IX. DEĞERLEME FARKLARINA AİT ERTELENMİŞ VERGİ		-	-
X. DOĞRUDAN ÖZKAYNAK ALTINDA MUHASEBELEŞTİRİLEN NET GELİR/GİDER (I+II+...+IX)		-	-
XI. DÖNEM KÂR/ZARARI		(5.670.112)	(5.243.693)
XII. DÖNEME İLİŞKİN MUHASEBELEŞTİRİLEN TOPLAM KÂR/ZARAR (X±XI)		(5.670.112)	(5.243.693)

Başaran Nas Bağımsız Denetim ve
Serbest Muhasebeci Mali Müşavirlik A.Ş.
a member of
PRICEWATERHOUSECOOPERS 
Tarafından Görüldü **AÖ**
İstanbul, Tarih **04/10**

Takip eden dipnotlar finansal tabloların tamamlayıcı parçasını oluştururlar.

VFS FINANSAL KİRALAMA A.Ş.

1 OCAK - 31 ARALIK 2009 HESAP DÖNEMİNE AİT BAĞIMSIZ DENETİMDEN GEÇMİŞ ÖZKAYNAK DEĞİŞİM TABLOSU
(Tutarlar aksi belirtilmedikçe Türk Lirası ("TL") olarak ifade edilmiştir.)

ÖZKAYNAK KALEMLERİNDEKİ DEĞİŞİKLİKLER	Dipnot	Önceki Sermaye	Ödenmiş Sermaye Enf. Düzeltme Farkı	Hisse Senedi İnceleme Primleri	Hisse Senedi İptal Kararı	Yasal Yokluk Akçeler	Statü Yoldan	Olguüstü Yedek Akçe	Diğer Yedekler	Dönem Net Karı / Zararı	Çevresel Dönem Karı / Zararı	Mevki Değer Değişim Farkı	Maddi ve Maddi Olmayan Duran Varlık YDF	Oranlılıktan Beklenen Hisse Senetleri	Risikten Korunma Fonları	Suus Amacı/ Faaliyetlerden RDF	Teslim Olunmak
ÖNCEKİ DÖNEM																	
I. Dönem Sonu Bakiyesi (01.01.2008)		5.000.000	-	-	-	-	-	-	-	(2.654.609)	(1.147.303)	-	-	-	-	-	1.198.088
II. TMS 8 Uyarınca Yapılan Düzeltmeler		-	-	-	-	-	-	-	-	-	-	-	-	-	-	-	-
2.1.1. Hatalardan Düzeltiminden Etkisi		-	-	-	-	-	-	-	-	-	-	-	-	-	-	-	-
2.1.2. Muhasebe Politikasında Yapılan Değişikliklerin Etkisi		-	-	-	-	-	-	-	-	-	-	-	-	-	-	-	-
III. Yeni Bakiye (1-1)		5.000.000	-	-	-	-	-	-	-	(2.654.609)	(1.147.303)	-	-	-	-	-	1.198.088
IV. Dönem İnterim Değişimleri		-	-	-	-	-	-	-	-	-	-	-	-	-	-	-	-
1. Dönem Sonu Kayımların Aktarılmış		-	-	-	-	-	-	-	-	-	-	-	-	-	-	-	-
2. Risk Karı Riskinden Korunma		-	-	-	-	-	-	-	-	-	-	-	-	-	-	-	-
3. Nakit Akçe Riskinden Korunma		-	-	-	-	-	-	-	-	-	-	-	-	-	-	-	-
4. Yurtiçindeki Net Yatırım Riskinden Korunma		-	-	-	-	-	-	-	-	-	-	-	-	-	-	-	-
5.1. Maddi Değerler Değerleme Farkları		-	-	-	-	-	-	-	-	-	-	-	-	-	-	-	-
5.2. Maddi Duran Varlıklar Yeniden Değerleme Farkları		-	-	-	-	-	-	-	-	-	-	-	-	-	-	-	-
VII. İştirakler, Bağlı Ort. ve İştirakçilerden Beklenen		-	-	-	-	-	-	-	-	-	-	-	-	-	-	-	-
VIII. Hisse Senetleri		-	-	-	-	-	-	-	-	-	-	-	-	-	-	-	-
IX. Menkul Değerler Değerleme Farkları		-	-	-	-	-	-	-	-	-	-	-	-	-	-	-	-
X. Menkul Değerler Değerleme Farkları		-	-	-	-	-	-	-	-	-	-	-	-	-	-	-	-
XI. Varlıklardan Etilen Çıkarılmasından Kaynaklanan		-	-	-	-	-	-	-	-	-	-	-	-	-	-	-	-
XII. Değişiklik		-	-	-	-	-	-	-	-	-	-	-	-	-	-	-	-
XIII. Kayımlardan Yeniden Sınıflandırılmasından		-	-	-	-	-	-	-	-	-	-	-	-	-	-	-	-
XIV. Nakden Gerçekleştirilen Sermaye Artırım		-	-	-	-	-	-	-	-	-	-	-	-	-	-	-	-
XV. Hisse Senedi İnceleme Düzeltme Farkı		-	-	-	-	-	-	-	-	-	-	-	-	-	-	-	-
XVI. Çeşitli İnceleme Esnasında Düzeltme Farkı		-	-	-	-	-	-	-	-	-	-	-	-	-	-	-	-
XVII. Hisse Senedine Dönüştürülebilir Tahviller		-	-	-	-	-	-	-	-	-	-	-	-	-	-	-	-
XVIII. Sermaye Bezeli Krediler		-	-	-	-	-	-	-	-	-	-	-	-	-	-	-	-
XIX. Dönem Net Karı veya Zararı		-	-	-	-	-	-	-	-	(5.243.693)	(2.654.609)	-	-	-	-	-	(5.243.693)
XX. Kar Dağıtım		-	-	-	-	-	-	-	-	-	-	-	-	-	-	-	-
XXI. Dağıtılan Temennü		-	-	-	-	-	-	-	-	-	-	-	-	-	-	-	-
XXII. Çekilere Aktarılan Tutarlar		-	-	-	-	-	-	-	-	-	-	-	-	-	-	-	-
XXIII. Diğer		-	-	-	-	-	-	-	-	-	-	-	-	-	-	-	-
Dönem Sonu Bakiyesi (31.12.2008)		10.000.000	-	-	-	-	-	-	-	(5.243.693)	(3.801.912)	-	-	-	-	-	954.395
CARI DÖNEM																	
I. Önceki Dönem Sonu Bakiyesi (01.01.2009)		10.000.000	-	-	-	-	-	-	-	(5.243.693)	(3.801.912)	-	-	-	-	-	954.395
II. Dönem İnterim Değişimleri		-	-	-	-	-	-	-	-	-	-	-	-	-	-	-	-
1. Dönem Sonu Kayımların Aktarılmış		-	-	-	-	-	-	-	-	-	-	-	-	-	-	-	-
2. Risk Karı Riskinden Korunma		-	-	-	-	-	-	-	-	-	-	-	-	-	-	-	-
3.1. Nakit Akçe Riskinden Korunma		-	-	-	-	-	-	-	-	-	-	-	-	-	-	-	-
3.2. Yurtiçindeki Net Yatırım Riskinden Korunma		-	-	-	-	-	-	-	-	-	-	-	-	-	-	-	-
4. Yurtiçindeki Net Yatırım Riskinden Korunma		-	-	-	-	-	-	-	-	-	-	-	-	-	-	-	-
5.1. Maddi Değerler Değerleme Farkları		-	-	-	-	-	-	-	-	-	-	-	-	-	-	-	-
5.2. Maddi Duran Varlıklar Yeniden Değerleme Farkları		-	-	-	-	-	-	-	-	-	-	-	-	-	-	-	-
V. İştirakler, Bağlı Ort. ve İştirakçilerden Beklenen		-	-	-	-	-	-	-	-	-	-	-	-	-	-	-	-
VI. Hisse Senetleri		-	-	-	-	-	-	-	-	-	-	-	-	-	-	-	-
VII. Menkul Değerler Değerleme Farkları		-	-	-	-	-	-	-	-	-	-	-	-	-	-	-	-
VIII. Menkul Değerler Değerleme Farkları		-	-	-	-	-	-	-	-	-	-	-	-	-	-	-	-
IX. Varlıklardan Etilen Çıkarılmasından Kaynaklanan		-	-	-	-	-	-	-	-	-	-	-	-	-	-	-	-
X. Değişiklik		-	-	-	-	-	-	-	-	-	-	-	-	-	-	-	-
XI. Varlıklardan Yeniden Sınıflandırılmasından		-	-	-	-	-	-	-	-	-	-	-	-	-	-	-	-
XII. Nakden Gerçekleştirilen Sermaye Artırım		-	-	-	-	-	-	-	-	-	-	-	-	-	-	-	-
XIII. Hisse Senedi İnceleme Düzeltme Farkı		-	-	-	-	-	-	-	-	-	-	-	-	-	-	-	-
XIV. Çeşitli İnceleme Esnasında Düzeltme Farkı		-	-	-	-	-	-	-	-	-	-	-	-	-	-	-	-
XV. Hisse Senedine Dönüştürülebilir Tahviller		-	-	-	-	-	-	-	-	-	-	-	-	-	-	-	-
XVI. Sermaye Bezeli Krediler		-	-	-	-	-	-	-	-	-	-	-	-	-	-	-	-
XVII. Dönem Net Karı veya Zararı		-	-	-	-	-	-	-	-	(5.670.112)	(5.243.693)	-	-	-	-	-	(5.670.112)
XVIII. Kar Dağıtım		-	-	-	-	-	-	-	-	-	-	-	-	-	-	-	-
XIX. Dağıtılan Temennü		-	-	-	-	-	-	-	-	-	-	-	-	-	-	-	-
XX. Çekilere Aktarılan Tutarlar		-	-	-	-	-	-	-	-	-	-	-	-	-	-	-	-
XXI. Diğer		-	-	-	-	-	-	-	-	-	-	-	-	-	-	-	-
Dönem Sonu Bakiyesi (31.12.2009)		15.000.000	-	-	-	-	-	-	-	(5.670.112)	(9.045.605)	-	-	-	-	-	284.283

Başaran Nas Bağımsız Denetim ve Serbest Muhasebeci Mali Müşavirlik A.Ş.
a member of
PRICEWATERHOUSECOOPERS
Tarafından Gözlemlendi
A O
İstanbul, Tarih 04/10


Takip eden dipnotlar finansal tabloların tamamlayıcı parçasını oluştururlar.

VFS FİNANSAL KİRALAMA A.Ş.

1 OCAK - 31 ARALIK 2009 HESAP DÖNEMİNE AİT NAKİT AKIŞ TABLOSU

(Tutarlar aksi belirtilmedikçe Türk Lirası ("TL") olarak ifade edilmiştir.)

	Dipnot	Bağımsız Denetimden Geçmiş 31 Aralık 2009	Bağımsız Denetimden Geçmiş 31 Aralık 2008
A. ESAS FAALİYETLERE İLİŞKİN NAKİT AKIŞLARI			
1.1 Esas Faaliyet Konusu Aktif ve Pasiflerdeki Değişim Öncesi Faaliyet Kârı		(1.575.459)	3.530.942
1.1.1 Alınan Faizler/Kiralama Gelirleri		8.142.016	10.962.093
1.1.2 Kiralama Giderleri		-	-
1.1.3 Alınan Temettüleri		-	-
1.1.4 Alınan Ücret ve Komisyonlar		-	-
1.1.5 Elde Edilen Diğer Kazançlar		(75.311)	-
1.1.6 Zarar Olarak Muhasebeleştirilen Takipteki Alacaklardan Tahsilâtlar	6	988.124	2.914.814
1.1.7 Personele ve Hizmet Tedarik Edenlere Yapılan Nakit Ödemeler	15	(2.013.887)	(2.078.334)
1.1.8 Ödenen Vergiler		(102.728)	-
1.1.9 Diğer		(8.513.673)	(8.267.631)
1.2 Esas Faaliyet Konusu Aktif ve Pasiflerdeki Değişim		33.416.161	(8.116.630)
1.2.1 Faktoring Alacaklarındaki Net (Artış) Azalış		-	-
1.2.1 Finansman Kredilerindeki Net (Artış) Azalış		-	-
1.2.1 Kiralama İşlemlerinden Alacaklarda Net (Artış) Azalış		35.972.796	(7.650.826)
1.2.2 Diğer Aktiflerde Net (Artış) Azalış		(2.411.991)	(308.441)
1.2.3 Faktoring Borçlarındaki Net Artış (Azalış)		-	-
1.2.3 Kiralama İşlemlerinden Borçlarda Net Artış (Azalış)		-	-
1.2.4 Alınan Kredilerdeki Net Artış (Azalış)		-	-
1.2.5 Vadesi Gelmiş Borçlarda Net Artış (Azalış)		-	-
1.2.6 Diğer Borçlarda Net Artış (Azalış)		(144.644)	(157.363)
I. Esas Faaliyetlerinden Kaynaklanan Net Nakit Akışı		31.840.702	(4.585.688)
B. YATIRIM FAALİYETLERİNE İLİŞKİN NAKİT AKIŞLARI			
2.1 İktisap Edilen Bağlı Ortaklık ve İştirakler ve İş Ortaklıkları		-	-
2.2 Elden Çıkarılan Bağlı Ortaklık ve İştirakler ve İş Ortaklıkları	7,8	-	-
2.3 Satın Alınan Menkuller ve Gayrimenkuller		(274.559)	(26.379)
2.4 Elden Çıkarılan Menkul ve Gayrimenkuller		-	-
2.5 Elde Edilen Satılmaya Hazır Finansal Varlıklar		-	-
2.6 Elden Çıkarılan Satılmaya Hazır Finansal Varlıklar		-	-
2.7 Satın Alınan Vadeye Kadar Elde Tutulacak Yatırımlar		-	-
2.8 Satılan Vadeye Kadar Elde Tutulacak Yatırımlar		-	-
2.9 Diğer		-	-
II. Yatırım Faaliyetlerinden Kaynaklanan Net Nakit Akışı		(274.559)	(26.379)
C. FİNANSMAN FAALİYETLERİNE İLİŞKİN NAKİT AKIŞLARI			
3.1 Krediler ve İhraç Edilen Menkul Değerlerden Sağlanan Nakit		-	1.541.892
3.2 Krediler ve İhraç Edilen Menkul Değerlerden Kaynaklanan Nakit Çıkışı		(36.531.649)	-
3.3 İhraç Edilen Sermaye Araçları		5.000.000	5.000.000
3.4 Temettü Ödemeleri		-	-
3.5 Finansal Kiralamaya İlişkin Ödemeler		-	-
3.6 Diğer		-	-
III. Finansman Faaliyetlerinden Sağlanan Net Nakit		(31.531.649)	6.541.892
IV. Döviz Kurundaki Değişimin Nakit ve Nakde Eşdeğer Varlıklar Üzerindeki Etkisi		42.190	440.561
V. Nakit ve Nakde Eşdeğer Varlıklardaki Net Artış		76.684	2.370.386
VI. Dönem Başındaki Nakit ve Nakde Eşdeğer Varlıklar	3	2.640.093	269.707
VII. Dönem Sonundaki Nakit ve Nakde Eşdeğer Varlıklar	3	2.716.777	2.640.093

Başaran Nas Bağımsız Denetim ve Serbest Muhasebeci Mali Müşavirlik A.Ş.
a member of
PRICEWATERHOUSECOOPERS 
Taraftından Görüldü **AO**
İstanbul, Tarih **04/10**


Takip eden dipnotlar finansal tabloların tamamlayıcı parçasını oluştururlar.

VFS FİNANSAL KİRALAMA A.Ş.

31 ARALIK 2009 TARİHİ İTİBARIYLA NAZIM HESAP KALEMLERİ

(Tutarlar aksi belirtilmedikçe Türk Lirası ("TL") olarak ifade edilmiştir.)

NAZIM HESAP KALEMLERİ	Dipnot	Bağımsız Denetimden geçmiş 31 Aralık 2009			Bağımsız Denetimden geçmiş 31 Aralık 2008		
		TP	YP	TOPLAM	TP	YP	TOPLAM
I	RİSKİ ÜSTLENİLEN FAKTORİNG İŞLEMLERİ	-	-	-	-	-	-
II	RİSKİ ÜSTLENİLMEYEN FAKTORİNG İŞLEMLERİ	-	-	-	-	-	-
III	ALINAN TEMİNATLAR	6	1.739.768	3.289.781	499.768	2.532.956	3.032.724
IV	VERİLEN TEMİNATLAR	11	160.153	-	218.470	-	218.470
V	TAAHHÜTLER	-	-	-	-	-	-
5.1	Cayılamaz Taahhütler	-	-	-	-	-	-
5.2	Cayılabılır Taahhütler	-	-	-	-	-	-
5.2.1	Kiralama Taahhütleri	-	-	-	-	-	-
5.2.1.1	Finansal Kiralama Taahhütleri	-	-	-	-	-	-
5.2.1.2	Faaliyet Kiralama Taahhütleri	-	-	-	-	-	-
5.2.2	Diğer Cayılabılır Taahhütler	-	-	-	-	-	-
VI	TÜREV FİNANSAL ARAÇLAR	-	-	-	-	-	-
6.1	Riskten Korunma Amaçlı Türev Finansal Araçlar	-	-	-	-	-	-
6.1.1	Gerçeğe Uygun Değer Riskinden Korunma Amaçlı İşlemler	-	-	-	-	-	-
6.1.2	Nakit Akış Riskinden Korunma Amaçlı İşlemler	-	-	-	-	-	-
6.1.3	Yurtdışındaki Net Yatırım Riskinden Korunma Amaçlı İşlemler	-	-	-	-	-	-
6.2	Alım Satım Amaçlı İşlemler	-	-	-	-	-	-
6.2.1	Vadeli Alım-Satım İşlemleri	-	-	-	-	-	-
6.2.2	Swap Alım Satım İşlemleri	-	-	-	-	-	-
6.2.3	Alım Satım Opsiyon İşlemleri	-	-	-	-	-	-
6.2.4	Futures Alım Satım İşlemleri	-	-	-	-	-	-
6.5.5	Diğer	-	-	-	-	-	-
VII	EMANET KIYMETLER	-	-	-	-	-	-
VIII	NAZIM HESAPLAR TOPLAMI		1.899.921	3.289.781	718.238	2.532.956	3.251.194

Başaran Nas Bağımsız Denetim ve
Serbest Muhasebeci Mali Müşavirlik A.Ş.
a member of
PRICEWATERHOUSECOOPERS 
Taraftından Görüldü **AÖ**
İstanbul, Tarih **04/10**

Takip eden dipnotlar finansal tabloların tamamlayıcı parçasını oluştururlar.

VFS FİNANSAL KİRALAMA A.Ş.

1 OCAK - 31 ARALIK 2009 HESAP DÖNEMİNE AİT KAR DAĞITIM TABLOSU

(Tutarlar aksi belirtilmedikçe Türk Lirası ("TL") olarak ifade edilmiştir.)

VFS FİNANSAL KİRALAMA A.Ş. KAR DAĞITIM TABLOSU			
		31 Aralık 2009 (*)	31 Aralık 2008
I.	DÖNEM KARININ DAĞITIMI		
1.1	DÖNEM KARI	(4.862.844)	(6.057.015)
1.2	ÖDENECEK VERGİ VE YASAL YÜKÜMLÜLÜKLER (-)	(807.268)	813.322
1.2.1	Kurumlar Vergisi (Gelir Vergisi)	-	-
1.2.2	Gelir Vergisi Kesintisi	-	-
1.2.3	Diğer Vergi ve Yasal Yükümlülükler	(807.268)	813.322
A.	NET DÖNEM KARI (1.1 - 1.2)	(5.670.112)	(5.243.693)
1.3	GEÇMİŞ DÖNEM ZARARI (-)	(9.045.605)	(3.801.912)
1.4	BİRİNCİ TERTİP YASAL YEDEK AKÇE (-)	-	-
1.5	KURULUŞTA BIRAKILMASI VE TASARRUFU ZORUNLU YASAL FONLAR (-)	-	-
B	DAĞITILABİLİR NET DÖNEM KARI [(A-1.3-1.4-1.5)]	-	-
1.6	ORTAKLARA BİRİNCİ TEMETTÜ (-)	-	-
1.6.1	Hisse Senedi Sahiplerine	-	-
1.6.2	İmtiyazlı Hisse Senedi Sahiplerine	-	-
1.6.3	Katılma İntifa Senetlerine	-	-
1.6.4	Kara İştirakli Tahvillere	-	-
1.6.5	Kar ve Zarar Ortaklığı Belgesi Sahiplerine	-	-
1.7	PERSONELE TEMETTÜ (-)	-	-
1.8	YÖNETİM KURULUNA TEMETTÜ (-)	-	-
1.9	ORTAKLARA İKİNCİ TEMETTÜ (-)	-	-
1.9.1	Hisse Senedi Sahiplerine	-	-
1.9.2	İmtiyazlı Hisse Senedi Sahiplerine	-	-
1.9.3	Katılma İntifa Senetlerine	-	-
1.9.4	Kara İştirakli Tahvillere	-	-
1.9.5	Kâr ve Zarar Ortaklığı Belgesi Sahiplerine	-	-
1.10	İKİNCİ TERTİP YASAL YEDEK AKÇE (-)	-	-
1.11	STATÜ YEDEKLERİ (-)	-	-
1.12	OLAĞANÜSTÜ YEDEKLER	-	-
1.13	DİĞER YEDEKLER	-	-
1.14	ÖZEL FONLAR	-	-
II.	YEDEKLERDEN DAĞITIM	-	-
2.1	DAĞITILAN YEDEKLER	-	-
2.2	İKİNCİ TERTİP YASAL YEDEKLER (-)	-	-
2.3	ORTAKLARA PAY (-)	-	-
2.3.1	Hisse Senedi Sahiplerine	-	-
2.3.2	İmtiyazlı Hisse Senedi Sahiplerine	-	-
2.3.3	Katılma İntifa Senetlerine	-	-
2.3.4	Kara İştirakli Tahvillere	-	-
2.3.5	Kâr ve Zarar Ortaklığı Belgesi Sahiplerine	-	-
2.4	PERSONELE PAY (-)	-	-
2.5	YÖNETİM KURULUNA PAY (-)	-	-
III.	HİSSE BAŞINA KAR	-	-
3.1	HİSSE SENEDİ SAHİPLERİNE (TL)	-	-
3.2	HİSSE SENEDİ SAHİPLERİNE (%)	-	-
3.3	İMTİYAZLI HİSSE SENEDİ SAHİPLERİNE (TL)	-	-
3.4	İMTİYAZLI HİSSE SENEDİ SAHİPLERİNE (%)	-	-
IV.	HİSSE BAŞINA TEMETTÜ	-	-
4.1	HİSSE SENEDİ SAHİPLERİNE (TL)	-	-
4.2	HİSSE SENEDİ SAHİPLERİNE (%)	-	-
4.3	İMTİYAZLI HİSSE SENEDİ SAHİPLERİNE (TL)	-	-
4.4	İMTİYAZLI HİSSE SENEDİ SAHİPLERİNE (%)	-	-

(*) 2009 yılına ilişkin kar dağıtım önerisi henüz Genel Kurul tarafından onaylanmamıştır.

Başaran Nas Bağımsız Denetim ve
Serbest Muhasebeci Mali Müşavirlik A.Ş.
a member of
PRICEWATERHOUSECOOPERS
Taraftından Görüldü
İstanbul, Tarih 04/10

Takip eden dipnotlar finansal tabloların tamamlayıcı parçasını oluştururlar.

VFS FİNANSAL KİRALAMA A.Ş.

31 ARALIK 2009 TARİHİNDE SONA EREN HESAP DÖNEMİNE AİT FİNANSAL TABLOLARA İLİŞKİN AÇIKLAYICI DİPNOTLAR

(Tutarlar aksi belirtilmedikçe Türk Lirası ("TL") olarak ifade edilmiştir.)

1 - ŞİRKET'İN ORGANİZASYONU VE FAALİYET KONUSU

VFS Finansal Kiralama A.Ş. ("Şirket"), T.C. Hazine ve Dış Ticaret Müsteşarlığı'ndan alınan izne istinaden 3226 sayılı kanun uyarınca yurtiçi ve yurtdışında finansal kiralama işlemleri yapmak amacıyla kurulmuş ve "Ana Sözleşme"sinin 7 Ekim 2005 tarihli Türkiye Ticaret Sicili Gazetesi'nde yayımlanmasıyla faaliyete geçmiştir. Şirket'in finansal kiralama işlemleri inşaat ekipmanı, iş makineleri ve taşıma araçları kiralamalarından oluşmaktadır.

31 Aralık 2009 tarihi itibarıyla Şirket'in 28 çalışanı vardır (2008: 24). Şirket'in bütün faaliyetleri tek bir coğrafi bölgede (Türkiye) ve tek bir ticari alanda (finansal kiralama) yürütülmektedir.

Şirket'in kayıtlı olduğu adresi aşağıda yer almaktadır:

Volvo İş Merkezi İçerenköy Mahallesi Engin Sokak No: 9 34752 Kadıköy, İstanbul

Şirket'in finansal tablolarının yayımlanmasına yönetim kurulu tarafından 14 Nisan 2010 tarihinde onay verilmiştir. Genel kurul finansal tabloları değiştirme yetkisine sahiptir.

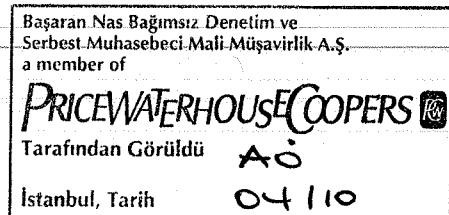
2 - FİNANSAL TABLOLARIN SUNUMUNA İLİŞKİN ESASLAR

2.1 SUNUMA İLİŞKİN TEMEL ESASLAR

2.1.1 İşletmenin Sürekliliği

2008 yılının son döneminde başlayıp 2009 yılı boyunca devam eden global ekonomik krizin Türkiye'ye ve Şirket'in faaliyet gösterdiği finansal kiralama sektörüne etkileri Şirket'in kredi portföyüne gecikmiş alacakların artması, işlem hacminin düşmesi olarak yansımıştır. Ekonomik krize ilaveten kredi portföy daralmasının diğer bir sebebi ise Karayolu Taşıma Yönetmeliği'nin finansal kiralama sektörü aleyhine 2009 yılı ortasında değişmesidir. Söz konusu değişiklik ile Şirket'in işlem hacminin önemli bir bölümünü oluşturan nakliye sektöründe finansal kiralama alternatif finansman kaynağı olmaktan çıkmıştır. Öte yandan diğer çeşitli sebepler dolayısıyla, finansal kiralamanın yatırımların finansmanındaki penetrasyon oranı %8'lerden %3 mertebesine düşmüştür.

Şirket'in 31 Aralık 2009 tarihli finansal tabloları işletmenin sürekliliği esasına göre hazırlanmıştır. Bununla birlikte, 31 Aralık 2009 tarihinde sona eren yıla ait net dönem zararı ve 31 Aralık 2009 tarihi itibarıyla geçmiş yıllar zararları sırasıyla 5.670.112 TL ve 9.045.605 TL olarak gerçekleşmiş olup Şirket sermayesinin üçte ikisi karşılıksız kalmıştır. Buna istinaden Dipnot 23'te detaylı olarak açıklandığı üzere Şirket yönetimi, Şirket'in sürekliliğini devam ettirmek konusunda kapsamlı bir değerlendirme yapmış ve konuyla ilgili olarak bir takım önlemler almıştır.



VFS FİNANSAL KİRALAMA A.Ş.

31 ARALIK 2009 TARİHİNDE SONA EREN HESAP DÖNEMİNE AİT FİNANSAL TABLOLARA İLİŞKİN AÇIKLAYICI DİPNOTLAR

(Tutarlar aksi belirtilmedikçe Türk Lirası ("TL") olarak ifade edilmiştir.)

2 - FİNANSAL TABLOLARIN SUNUMUNA İLİŞKİN ESASLAR (Devamı)

2.1.2 Uygulanan Muhasebe Standartları

Şirket, bu finansal tablolarını Türk Lirası ("TL") olarak, Bankacılık Düzenleme ve Denetleme Kurumu ("BDDK") tarafından 17 Mayıs 2007 tarihli ve 26525 sayılı Resmi Gazete'de yayımlanan "Finansal Kiralama, Faktoring ve Finansman Şirketlerince Uygulanacak Tekdüzen Hesap Planı ve İzahnamesi ile Kamuya Açıklanacak Finansal Tabloların Biçim ve İçeriği Hakkında Tebliğ" ("Finansal Tablolar Tebliği") çerçevesinde Türkiye Muhasebe Standartları Kurulu ("TMSK") tarafından yürürlüğe konulan Türkiye Muhasebe/Finansal Raporlama Standartları ("TMS/TFRS") ile bunlara ilişkin ek ve yorumlara ve BDDK tarafından 20 Temmuz 2007 tarihli ve 26588 sayılı Resmi Gazete'de yayımlanan "Finansal Kiralama, Faktoring ve Finansman Şirketlerince Alacakları için Ayrılacak Karşılıklara İlişkin Usul ve Esaslar Hakkında Tebliğ" ("Karşılıklar Tebliği") hükümlerine uygun olarak hazırlamıştır.

Finansal tablolar, finansal araçların yeniden değerlendirilmesi haricinde tarihi maliyet esasına göre hazırlanmaktadır.

2.1.3 Yüksek Enflasyon Dönemlerinde Finansal Tabloların Düzeltilmesi

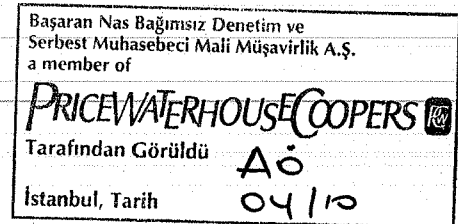
Finansal tablolar, 31 Aralık 2004 tarihine kadar "Yüksek Enflasyonlu Ekonomilerde Finansal Raporlamaya İlişkin Türkiye Muhasebe Standardı"na ("TMS 29") göre enflasyon düzeltmesine tabi tutulmuştur. BDDK tarafından yayımlanan 28 Nisan 2005 tarihli Genelge ile bankacılık sisteminde uygulanmakta olan enflasyon muhasebesi uygulamasına son verilmesine karar verildiği duyurulmuş ve finansal tabloların hazırlanmasında 1 Ocak 2005 tarihinden itibaren enflasyon muhasebesi uygulamasına son verilmiştir.

2.1.4 Netleştirme/Mahsup

Finansal varlık ve yükümlülükler, gerekli kanuni hakkın bulunması, söz konusu varlık ve yükümlülükleri net olarak değerlendirmeye niyet olması veya varlıkların elde edilmesi ile yükümlülüklerin yerine getirilmesinin birbirini takip ettiği durumlarda net olarak gösterilirler.

2.1.5 Kullanılan Para Birimi

Şirket'in finansal tabloları, faaliyette bulunduğu temel ekonomik çevrede geçerli olan para birimi (fonksiyonel para birimi) ile sunulmuştur. İşletmenin finansal durumu ve faaliyet sonucu, Şirket'in geçerli para birimi olan ve finansal tablo için sunum para birimi olan TL cinsinden ifade edilmiştir.



VFS FİNANSAL KİRALAMA A.Ş.

31 ARALIK 2009 TARİHİNDE SONA EREN HESAP DÖNEMİNE AİT FİNANSAL TABLOLARA İLİŞKİN AÇIKLAYICI DİPNOTLAR

(Tutarlar aksi belirtilmedikçe Türk Lirası ("TL") olarak ifade edilmiştir.)

2 - FİNANSAL TABLOLARIN SUNUMUNA İLİŞKİN ESASLAR (Devamı)

2.2 MUHASEBE POLİTİKALARINDA DEĞİŞİKLİKLER

2.2.1 Karşılaştırmalı Bilgiler ve Önceki Dönem Tarihi Finansal Tabloların Yeniden Düzenlenmesi

Finansal durum ve performans trendlerinin tespitine imkân vermek üzere, Şirket'in finansal tabloları önceki dönemle karşılaştırmalı olarak hazırlanmaktadır. Finansal tablo kalemlerinin gösterimi veya sınıflandırılması değiştiğinde karşılaştırılabilirliği sağlamak amacıyla, önceki dönem finansal tabloları da buna uygun olarak yeniden sınıflandırılır ve önemli farklılıklar açıklanır.

31 Aralık 2009 tarihi itibarıyla hazırlanan finansal tablolar ile karşılaştırmalı olarak hazırlanabilmesi için 31 Aralık 2008 tarihli finansal tablolar üzerinde aşağıdaki sınıflandırma işlemleri yapılmıştır:

- i) 31 Aralık 2008 tarihli bilançoda, "Finansal kiralama alacakları" içerisinde sınıflandırılan 1.374.738 TL tutarındaki takipteki alacaklara istinaden mülkiyeti Şirket'e geçmiş olan envanterler, "Satış Amaçlı elde tutulan varlıklar" hesabına sınıflandırılmıştır (Dipnot 9).
- ii) 31 Aralık 2008 tarihli kar zarar tablosunda, "Finansman giderleri" içerisinde sınıflandırılan 42.708 TL tutarındaki garanti prim giderleri, "Diğer faaliyet giderleri" hesabına sınıflandırılmıştır (Dipnot 16).
- iii) 31 Aralık 2008 tarihli bilançoda, "Diğer karşılıklar" içerisinde sınıflandırılan 23.661 TL tutarındaki kıdem tazminatı karşılığı, "Çalışan hakları yükümlülüğü karşılığı" hesabına sınıflandırılmıştır (Dipnot 12).
- iv) 31 Aralık 2008 tarihli nakit akış tablosunda, "Kiralama giderleri" içerisinde sınıflandırılan 6.199.056 TL tutarındaki kullanılan kredilere verilen faizler, "Esas faaliyet konusu aktif ve pasiflerdeki değişim öncesi faaliyet kârı" altındaki diğer satırında gösterilmiştir.
- v) 31 Aralık 2008 tarihli nakit akış tablosunda döviz kurundaki değişimin nakit ve nakde eşdeğer varlıklar üzerindeki etkisini ifade eden 440.561 TL "Döviz kurundaki değişimin nakit ve nakde eşdeğer varlıklar üzerindeki etkisi" satırında gösterilmiştir.

2.2.2 Muhasebe Politikalarındaki Değişiklikler

Muhasebe politikalarında yapılan önemli değişiklikler geriye dönük olarak uygulanmakta ve önceki dönem finansal tabloları yeniden düzenlenmektedir. Şirket'in cari yıl içerisinde önemli bir muhasebe politikası değişikliği bulunmamaktadır.

2.2.3 Muhasebe Tahminlerindeki Değişiklikler ve Hatalar

Muhasebe tahminlerindeki değişiklikler, yalnızca bir döneme ilişkin ise, değişikliğin yapıldığı cari dönemde, gelecek dönemlere ilişkin ise, hem değişikliğin yapıldığı dönemde hem de gelecek dönemlerde, ileriye yönelik olarak uygulanır. Şirket'in cari yıl içerisinde muhasebe tahminlerinde önemli bir değişikliği olmamıştır. Tespit edilen önemli muhasebe hataları geriye dönük olarak uygulanır ve önceki dönem finansal tabloları yeniden düzenlenir.

Başaran Nas Bağımsız Denetim ve
Serbest Muhasebeci Mali Müşavirlik A.Ş.
a member of
PRICEWATERHOUSECOOPERS
Taraftan Görüldü **AO**
İstanbul, Tarih **04/10**

VFS FİNANSAL KİRALAMA A.Ş.

31 ARALIK 2009 TARİHİNDE SONA EREN HESAP DÖNEMİNE AİT FİNANSAL TABLOLARA İLİŞKİN AÇIKLAYICI DİPNOTLAR

(Tutarlar aksi belirtilmedikçe Türk Lirası ("TL") olarak ifade edilmiştir.)

2 - FİNANSAL TABLOLARIN SUNUMUNA İLİŞKİN ESASLAR (Devamı)

2.2.4 Standartlarda değişiklikler ve yorumlar

Yeni ya da Düzenlenmiş Uluslararası Finansal Raporlama Standartlarının ve Yorumların Uygulanması

Şirket, UMSK ve Uluslararası Finansal Raporlama Yorumları Komitesi ("UFRYK") tarafından yayımlanan ve 1 Ocak 2009 tarihinden itibaren geçerli olan yeni ve revize edilmiş standartlar ve yorumlardan kendi faaliyet konusu ile ilgili olanları uygulamıştır.

(a) 2009 yılında yürürlüğe giren ve Şirket tarafından benimsenmiş yeni ve değiştirilmiş standartlar:

Standart	Tanım	Yürürlük tarihi
TMS 1 (Revise)	Finansal Tabloların Sunuşu	1 Ocak 2009
TFRS 7 (Değişiklik)	Finansal Araçlar: Açıklamalar	1 Ocak 2009

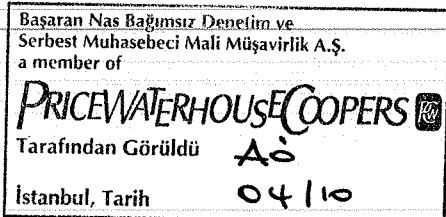
(b) 1 Temmuz 2009 ve daha sonraki dönemlerde yürürlüğe giren ve Şirket tarafından erken uygulanması benimsenmemiş standartlar ile mevcut önceki standartlara getirilen değişiklikler ve yorumlar:

Standart	Tanım	Yürürlük tarihi
TMS 39	Finansal Araçlar: Muhasebeleştirme ve Ölçme	1 Temmuz 2009
TFRS YORUM 17	Nakit Dışı Varlıkların Ortaklara Dağıtımı	1 Temmuz 2009
TFRS 9	Finansal Araçlar	1 Ocak 2013

"UFRS'de İyileştirmeler" Mayıs 2008'de yayınlandı. Bu çalışma, UMSK'nın (Uluslararası Muhasebe Standartları Kurulu) acil olmasa bile gerekli olduğunu düşündüğü çeşitli UFRS değişikliklerini içeriyor. "UFRS'de İyileştirmeler", sunum, muhasebeleştirme ya da ölçüm amaçları doğrultusunda muhasebe işlemlerindeki değişikliklerinin yanı sıra bir takım UFRS standartlarına ilişkin terminoloji ya da editoryal değişikliklerden oluşmaktadır. Bu yeni yorumların uygulanmasının, ilk uygulama döneminde Şirket'in finansal tabloları üzerinde önemli bir etkisi olmayacaktır.

(c) Erken uygulanması benimsenmiş standartlar

Şirket'in 2009 yılında erken uygulanması benimsenmiş yeni ya da değişikliğe uğramış standart yoktur.



VFS FİNANSAL KİRALAMA A.Ş.

31 ARALIK 2009 TARİHİNDE SONA EREN HESAP DÖNEMİNE AİT FİNANSAL TABLOLARA İLİŞKİN AÇIKLAYICI DİPNOTLAR

(Tutarlar aksi belirtilmedikçe Türk Lirası ("TL") olarak ifade edilmiştir.)

2 - FİNANSAL TABLOLARIN SUNUMUNA İLİŞKİN ESASLAR (Devamı)

2.3 ÖNEMLİ MUHASEBE POLİTİKALARININ ÖZETİ

Finansal tabloların hazırlanmasında izlenen önemli muhasebe politikaları aşağıda özetlenmiştir:

Nakit ve nakit benzerleri

Nakit ve nakit benzeri değerler, eldeki nakit, banka mevduatları ile tutarı belirli, nakde kolayca çevrilebilen kısa vadeli ve yüksek likiditeye sahip ve değerindeki değişim riski önemsiz olan vadesi 3 ay veya daha kısa olan yatırımları içermektedir (Dipnot 3).

İlişkili taraflar

Bu finansal tablolar açısından Şirket'in ortakları ve Şirket ile dolaylı sermaye ilişkisinde olan grup şirketleri ve yönetim kurulu üyeleri ile üst düzey yöneticiler "ilişkili taraflar" olarak tanımlanmaktadır. İlgili taraflarla dönem içerisinde piyasa koşullarına uygun olarak belli işlemler gerçekleştirilmiştir. (Dipnot 19).

Finansal kiralama işlemleri

(i) *Kiralayan konumunda*

Finansal kiralamaya konu olan varlık, bu işleme konu olan yatırıma eşit tutarda bir alacak olarak gösterilir. Faiz geliri, net yatırım metodu kullanılarak sabit bir dönemsel getiri oranı yaratacak şekilde belirlenir ve ilgili dönemde tahakkuk etmeyen kısmı kazanılmamış faiz geliri hesabında izlenir.

(ii) *Kiracı konumunda*

Faaliyet kiralaması ile ilgili işlemler ilgili sözleşme hükümleri doğrultusunda ve tahakkuk esasına göre muhasebeleştirilmektedir.

Şüpheli finansal kiralama alacakları karşılığı

Finansal kiralama alacaklarının değerlendirilmesi sonucunda belirlenen toplam finansal kiralama alacakları karşılığı Şirket'in finansal kiralama alacakları portföyündeki tahsili şüpheli alacakları kapsayacak şekilde belirlenmektedir. Şirket, ilgili karşılığı Karşılıklar Tebliği'ni hükümlerine uygun olarak ayırmaktadır. İlgili tebliğe göre tahsili vadesinden itibaren 150-240 gün arası geciken finansal kiralama alacaklarının teminatları dikkate alındıktan sonra en az %20'si oranında, tahsili vadesinden itibaren 240-360 gün arası geciken finansal kiralama alacaklarının teminatları dikkate alındıktan sonra en az %50'si oranında ve tahsili vadesinden itibaren 1 yıldan fazla gecikmiş olan finansal kiralama alacaklarının teminatları dikkate alındıktan sonra %100 oranında özel karşılık ayrılmaktadır.

Başaran Nas Bağımsız Denetim ve
Serbest Muhasebeci Mali Müşavirlik A.Ş.
a member of
PRICEWATERHOUSECOOPERS
Taraftından Görüldü **AO**
İstanbul, Tarih **04/10**

VFS FİNANSAL KİRALAMA A.Ş.

31 ARALIK 2009 TARİHİNDE SONA EREN HESAP DÖNEMİNE AİT FİNANSAL TABLOLARA İLİŞKİN AÇIKLAYICI DİPNOTLAR

(Tutarlar aksi belirtilmedikçe Türk Lirası ("TL") olarak ifade edilmiştir.)

2 - FİNANSAL TABLOLARIN SUNUMUNA İLİŞKİN ESASLAR (Devamı)

İlgili tebliğde şirketlerin, anapara, faiz veya her ikisinin tahsilinde gecikme olmayan veya yüzelli günden daha az gecikme olan alacıklardan doğması beklenen ancak miktarı kesin olarak belli olmayan zararların karşılanması amacıyla, genel olarak ve herhangi bir işlemle doğrudan ilgili olmaksızın karşılık ayırabilecekleri belirtilmiş ancak zorunluluk olarak değerlendirilmemiştir. Şirket şüpheli hale gelmeyen finansal kiralama alacakları için bu kapsamda genel karşılık ayırmamaktadır.

Alacağın silinmesi, alacağın tamamının veya bir kısmının tahsil edilemeyeceğinin öngörülmesi ya da müşterinin aciz vesikasına bağlanması durumunda gerçekleşmektedir. Alacağın silinmesiyle daha önce ayrılmış olan karşılık terse döner ve alacağın tamamı aktiften düşülür. Önceki dönemlerde silinen bir alacağın tahsili durumunda ilgili tutarlar gelir olarak kaydedilir.

Faiz gelir ve gideri

Faiz gelir ve giderleri etkin faiz oranı yöntemi kullanılarak tahakkuk esasına göre muhasebeleştirilmektedir.

Yabancı para işlemleri

Dövizle ifade edilen işlemler, işlemin gerçekleştiği zaman geçerli olan kur üzerinden Türk lirasına çevrilmektedir. Bu işlemler sonucu ve dövizde endeksli parasal aktif ve pasiflerin çevrimi ile oluşan kar ve zararlar gelir tablosuna yansıtılır. Bu bakiyeler dönem sonu kurları ile değerlendirilir.

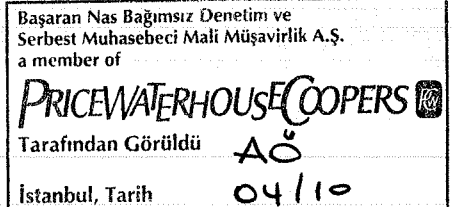
Maddi duran varlıklar

Maddi duran varlıklar, birikmiş amortisman düşüldükten sonraki net değeri ile gösterilmektedir. Amortisman, maddi duran varlıkların tahmin edilen faydalı ömürleri baz alınarak doğrusal amortisman yöntemi kullanılarak ayrılmaktadır. Şirket'in maddi duran varlıkları ofis makineleri, mobilya ve özel maliyetlerden oluşmaktadır. Söz konusu varlıkların tahmin edilen faydalı ömürleri 3 ila 5 yıl arasında değişmektedir.

Maddi varlıkların defter değerleri net gerçekleşebilir değerlerinden yüksekse finansal tablolarda net gerçekleşebilir değerleriyle gösterilirler. Maddi duran varlıkların satışı dolayısıyla oluşan kar ve zararlar defter değerleriyle satış fiyatının karşılaştırılması sonucunda belirlenir ve faaliyet karının belirlenmesinde dikkate alınır.

Maddi olmayan duran varlıklar

Maddi olmayan duran varlıklar yazılım giderlerinden oluşmakta ve 3 ila 15 yılda itfa edilmektedir. Bilgisayar yazılımlarını geliştirmek amacıyla yapılan harcamalar gider olarak finansal tablolara yansıtılmaktadır. Bununla birlikte mevcut bilgisayar programlarının süre ve faydasını artıracak olan harcamalar yazılımların maliyetine eklenmek suretiyle aktifleştirilmektedir.



VFS FİNANSAL KİRALAMA A.Ş.

31 ARALIK 2009 TARİHİNDE SONA EREN HESAP DÖNEMİNE AİT FİNANSAL TABLOLARA İLİŞKİN AÇIKLAYICI DİPNOTLAR

(Tutarlar aksi belirtilmedikçe Türk Lirası ("TL") olarak ifade edilmiştir.)

2 - FİNANSAL TABLOLARIN SUNUMUNA İLİŞKİN ESASLAR (Devamı)

Satış amaçlı elde tutulan varlıklar

Satış amaçlı elde tutulan varlık olarak sınıflandırılan bir varlık defter değeri ile satış maliyeti düşülmüş gerçeğe uygun değerinden küçük olanı ile ölçülür. Bir varlığın satış amaçlı bir varlık olabilmesi için ilgili varlığın bu tür varlıkların satışında sıkça rastlanan ve alışılmış koşullar çerçevesinde derhal satılabilecek durumda olması ve satış olasılığının yüksek olması gerekir. Satış olasılığının yüksek olması için; uygun bir yönetim kademesi tarafından, varlığın satışına ilişkin bir plan yapılmış ve alıcıların tespiti ile planın tamamlanmasına yönelik aktif bir program başlatılmış olmalıdır. Ayrıca varlık, gerçeğe uygun değeri ile uyumlu bir fiyat ile aktif olarak pazarlanıyor olmalıdır.

Şirket, donuk alacaklardan dolayı edinilen varlıklarını satış amaçlı elde tutulan varlıklar olarak sınıflandırmaktadır.

Alınan krediler

Alınan krediler ilk olarak işlem maliyetlerini de içeren gerçeğe uygun değerleriyle kayıtlara alınır. Alınan krediler daha sonra etkin faiz metodu kullanılarak iskonto edilmiş maliyet bedelleri ile değerlendirilir.

Çalışanlara sağlanan faydalar

Şirket, çalışanların kıdem tazminatı ve izin haklarına ilişkin yükümlülüklerini "Çalışanlara Sağlanan Faydalara İlişkin Türkiye Muhasebe Standardı" ("TMS 19") hükümlerine göre muhasebeleştirmekte ve bilançoda "Çalışan hakları yükümlülüğü karşılığı" hesabında sınıflandırmaktadır.

Şirket, Türkiye'de mevcut İş Kanunlarına göre, emeklilik veya istifa nedeniyle ve İş Kanunu'nda belirtilen davranışlar dışındaki sebeplerle işine son verilen çalışanlara belirli bir toplu ödeme yapmakla yükümlüdür. Kıdem tazminatı karşılığı, bu Kanun kapsamında oluşması muhtemel yükümlülüğün, belirli aktüeryal tahminler kullanılarak bugünkü değeri üzerinden hesaplanmakta ve finansal tablolara yansıtılmaktadır (Dipnot 12).

Kurum kazancı üzerinden hesaplanan vergiler

Kurumlar vergisi

Kurumlar vergisi Vergi Usul Kanunu hükümlerine göre hesaplanmakta olup, bu vergi dışındaki vergi giderleri faaliyet giderleri içerisinde muhasebeleştirilmektedir.

Ertelenen vergiler

Ertelenen vergiler, yükümlülük yöntemi kullanılarak, varlıkların ve yükümlülüklerin finansal tablolarda yer alan kayıtlı değerleri ile vergi değerleri arasındaki geçici farklar üzerinden hesaplanır. Ertelenen vergi hesaplanmasında, yürürlükteki vergi mevzuatı uyarınca bilanço tarihi itibarıyla geçerli bulunan vergi oranları kullanılır.

Ertelenen vergi varlığı veya yükümlülüğü, söz konusu geçici farkların ortadan kalkacağı ilerideki dönemlerde ödenecek vergi tutarlarında yapacakları tahmin edilen artış ve azalış oranlarında finansal tablolara yansıtılır. Ertelenen vergi varlığı, gelecekte vergiye tabii kazanç elde etmek suretiyle indirilebilir geçici farklardan yararlanmanın kuvvetle muhtemel olması şartıyla finansal tablolara alınır (Dipnot 17).

VFS FİNANSAL KİRALAMA A.Ş.

31 ARALIK 2009 TARİHİNDE SONA EREN HESAP DÖNEMİNE AİT FİNANSAL TABLOLARA İLİŞKİN AÇIKLAYICI DİPNOTLAR

(Tutarlar aksi belirtilmedikçe Türk Lirası ("TL") olarak ifade edilmiştir.)

2 - FİNANSAL TABLOLARIN SUNUMUNA İLİŞKİN ESASLAR (Devamı)

Karşılıklar

Karşılıklar, Şirket'in hesap dönemi itibarıyla süregelen bir yasal veya yapıcı yükümlülüğü olması, bu yükümlülüğün yerine getirilmesi için bir ödeme ihtimalinin bulunması ve tutar hakkında güvenilir bir tahmin yapılabilmesi durumunda finansal tablolara yansıtılır. Paranın zaman içerisindeki değer kaybı önem kazandığında, karşılıklar paranın zaman değerini (ve uygun ise yükümlülüğe özel riskleri) yansıtan cari piyasa tahminlerinin vergi öncesi oranı ile gelecekteki nakit akımlarının iskonto edilmesi sonucu hesaplanmaktadır. İskonto metodu kullanıldığında, zaman dilimini yansıtan provizyondaki artış, faiz gideri olarak dikkate alınır.

Şarta bağlı yükümlülükler ve varlıklar

Şarta bağlı yükümlülükler, kaynak aktarımını gerektiren durum yüksek bir olasılık taşıyor ise finansal tablolarda yansıtılmayıp dipnotlarda açıklanmaktadır. Şarta bağlı varlıklar ise finansal tablolarda yansıtılmayıp ekonomik getiri yaratma ihtimali yüksek olduğu takdirde dipnotlarda açıklanır.

Sermaye ve temettüleri

Adi hisseler, sermaye olarak sınıflandırılır. Adi hisseler üzerinden dağıtılan temettüleri, beyan edildiği dönemde kaydedilir.

Finansal kiralama gelirleri

Kiralamaya konu edilen varlıkların kiralama işleminin başlangıcındaki değeri bilançoda finansal kiralama alacağı olarak gösterilir. Toplam finansal kiralama alacağı ile kiralama konusu varlığın gerçeğe uygun değeri arasındaki farkın oluşturduğu finansal gelirler, her muhasebe dönemine düşen alacağın sabit faiz oranı ile dağıtılması suretiyle kiralama süresi boyunca oluştuğu döneme ait gelir tablosuna kaydedilir.

Gelir ve giderin tanınması

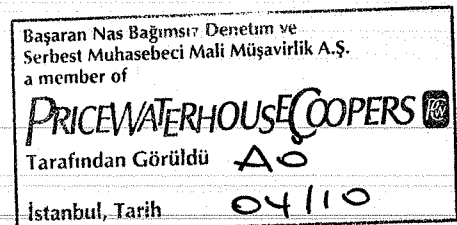
Gelir ve giderler, tahakkuk esasına göre muhasebeleştirilmektedir.

Hisse başına zarar

Gelir tablosunda belirtilen hisse başına zarar, dönem net zararının, dönem boyunca piyasada bulunan hisse senetlerinin ağırlıklı ortalama sayısına bölünmesi ile bulunmuştur.

Bilanço tarihinden sonraki olaylar

Şirket'in bilanço tarihindeki durumu hakkında ilave bilgi veren bilanço tarihinden sonraki olaylar (düzeltme gerektiren olaylar) finansal tablolarda yansıtılmaktadır. Düzeltme gerektirmeyen olaylar belli bir önem arz ettikleri takdirde dipnotlarda açıklanmaktadır.



VFS FİNANSAL KİRALAMA A.Ş.

31 ARALIK 2009 TARİHİNDE SONA EREN HESAP DÖNEMİNE AİT FİNANSAL TABLOLARA İLİŞKİN AÇIKLAYICI DİPNOTLAR

(Tutarlar aksi belirtilmedikçe Türk Lirası ("TL") olarak ifade edilmiştir.)

2 - FİNANSAL TABLOLARIN SUNUMUNA İLİŞKİN ESASLAR (Devamı)


2.4 ÖNEMLİ MUHASEBE DEĞERLENDİRME, TAHMİN VE VARSAYIMLARI

Finansal tabloların hazırlanması, bilanço tarihi itibarıyla raporlanan aktif ve pasiflerin ya da açıklanan koşullu varlık ve yükümlülüklerin tutarlarını ve ilgili dönem içerisinde olduğu raporlanan gelir ve giderlerin tutarlarını etkileyen tahmin ve varsayımların yapılmasını gerektirir. Bu tahminler yönetimin en iyi kanaat ve bilgilerine dayanmakla birlikte, gerçek sonuçlar bu tahminlerden farklılık gösterebilir.

Finansal tablolar üzerinde önemli etkisi olabilecek ve gelecek yıl içinde varlık ve yükümlülüklerin taşınan değerlerinde önemli değişikliğe sebep olabilecek önemli değerlendirme, tahmin ve varsayımlar aşağıdaki gibidir:

Ertelenmiş vergi varlığının tanınması. Ertelenmiş vergi varlıkları, söz konusu vergi yararının muhtemel olduğu derecede kayıt altına alınabilir. Gelecekteki vergilendirilebilir karlar ve gelecekteki muhtemel vergi yararlarının miktarı, Yönetim tarafından hazırlanan orta vadeli iş planı ve bundan sonra çıkarılan tahminlere dayanır. İş planı, Yönetim'in koşullar dahilinde makul sayılan beklentilerini baz alır.

Finansal kiralama işlemlerinden alacaklar üzerindeki değer düşüklükleri. Finansal kiralama işlemlerinden gelecekte oluşacak nakit akımlarının zamanlaması ve tutarını tahmin edebilmek için kullanılan varsayımlar ve yöntemler finansal kiralama işlemlerinden alacaklar üzerindeki değer düşüklüğü tahminleri ile gerçekleşen kayıplar arasındaki farkı gidermek için sık sık gözden geçirilmektedir.

Başaran Nas Bağımsız Denetim ve
Serbest Muhasebeci Mali Müşavirlik A.Ş.
a member of
PRICEWATERHOUSECOOPERS 
Taraftından Görüldü **AÖ**
İstanbul, Tarih **04/10**

VFS FİNANSAL KİRALAMA A.Ş.

31 ARALIK 2009 TARİHİNDE SONA EREN HESAP DÖNEMİNE AİT FİNANSAL TABLOLARA İLİŞKİN AÇIKLAYICI DİPNOTLAR

(Tutarlar aksi belirtilmedikçe Türk Lirası ("TL") olarak ifade edilmiştir.)

3 - NAKİT DEĞERLER VE BANKALAR

	2009	2008
Kasa	3.148	1.554
Bankalar		
-vadesiz mevduatlar	777.374	2.638.539
-vadeli mevduatlar	1.936.284	-
	2.716.806	2.640.093

31 Aralık 2009 tarihi itibarıyla TL cinsinden vadeli mevduatların etkin faiz oranı %6, AVRO cinsinden vadeli mevduatların ortalama etkin faiz oranı %0,25'dir (2008: Vadeli mevduat bulunmamaktadır).

31 Aralık 2009 tarihi itibarıyla banka mevduatı üzerinde blokaj bulunmamaktadır (2008: Bulunmamaktadır).

Nakit akım tablosunda kullanılan nakit ve nakit benzeri değerlerin 31 Aralık 2009 tarihi itibarıyla tutarı 2.716.777 TL'dir (2008: 2.640.093 TL).

4 - ALINAN KREDİLER

	2009			2008		
	Etkin Faiz Oranı (%)	Döviz tutarı	TL	Etkin Faiz Oranı (%)	Döviz tutarı	TL
Yurtiçi bankalar:						
Sabit oranlı krediler:						
- TL	18,08	4.536.537	4.536.537	18,28	8.676.428	8.676.428
			4.536.537			8.676.428
Yurtdışı bankalar:						
Sabit oranlı krediler:						
-ABD Doları	3,50	169.417	255.091	3,56	272.167	411.760
-AVRO	4,35	31.727.404	68.540.710	4,48	46.968.389	100.789.785
			68.795.801			101.201.545
Toplam krediler			73.332.338			109.877.973

Başaran Nas Bağımsız Denetim ve Serbest Muhasebeci Mali Müşavirlik A.Ş.
a member of

PRICEWATERHOUSECOOPERS

Tarafından Görüldü AÖ

İstanbul, Tarih

04/10

VFS FİNANSAL KİRALAMA A.Ş.

31 ARALIK 2009 TARİHİNDE SONA EREN HESAP DÖNEMİNE AİT FİNANSAL TABLOLARA İLİŞKİN AÇIKLAYICI DİPNOTLAR

(Tutarlar aksi belirtilmedikçe Türk Lirası ("TL") olarak ifade edilmiştir.)

5 - MUHTELİF BORÇLAR

	2009	2008
Volvo Otomotiv Türk Ltd Şti. (Dipnot 19)	562.144	398.911
Nur Musa Ergin Hukuk Bürosu	149.994	122.506
Renault Trucks Ticaret A.Ş. (Dipnot 19)	68.732	42.198
Sigma Danışmanlık Uygulama Merkezi	65.349	-
Marsh Sigorta ve Reasürans Brokerli A.Ş.	28.917	210.894
Ergo İsviçre Sigorta A.Ş.	4.200	-
Orkun Uluslararası Nakliyat A.Ş.	-	29.950
Ercan Uluslararası Nakliyat A.Ş.	-	15.201
Diğer	70.287	56.708
	949.623	876.368

Muhtelif borçlar çoğunlukla Şirket'in faaliyetleri ile ilgili hizmet aldığı satıcılara olan borçlarından oluşmaktadır.

6 - KİRALAMA İŞLEMLERİ VE TAKİPTEKİ ALACAKLAR

	2009	2008
Finansal kiralama alacakları	37.493.174	90.299.755
Faturalanmış finansal kiralama alacakları	3.548.890	5.430.891
Brüt finansal kiralama alacakları	41.042.064	95.730.646
Kazanılmamış faiz geliri	(4.030.648)	(12.297.362)
Kiralama işlemlerinden alacaklar	37.011.416	83.433.284
Takipteki finansal kiralama alacakları	39.295.692	29.543.538
Değer düşüklüğü karşılığı	(12.584.587)	(13.032.244)
Kiralama işlemlerinden alacaklar,net	63.722.521	99.944.578
Kiralama işlemlerinden alacaklar	37.011.416	83.433.284
Kiralama konusu yapılmakta olan yatırımlar	5.454	540.913
Kiralama işlemleri için verilen avanslar	-	-
Kiralama işlemlerinden toplam alacaklar	37.016.870	83.974.197

31 Aralık 2009 ve 2008 tarihleri itibarıyla finansal kiralama alacaklarının tümü sabit faizlidir.

Başaran Nas Bağımsız Denetim ve
Serbest Muhasebeci Mali Müşavirlik A.Ş.
a member of
PRICEWATERHOUSECOOPERS
Tarafından Görüldü **AÖ**
İstanbul, Tarih **04/10**

VFS FİNANSAL KİRALAMA A.Ş.

31 ARALIK 2009 TARİHİNDE SONA EREN HESAP DÖNEMİNE AİT FİNANSAL TABLOLARA İLİŞKİN AÇIKLAYICI DİPNOTLAR

(Tutarlar aksi belirtilmedikçe Türk Lirası ("TL") olarak ifade edilmiştir.)

6 - KİRALAMA İŞLEMLERİ VE TAKİPTEKİ ALACAKLAR (Devamı)

Finansal kiralama alacaklarının ileriye dönük yaşlandırma tablosu aşağıdaki gibidir:

Dönem Sonu	Finansal Kiralama Alacakları	
	Brüt 2009	Net 2009
31 Aralık 2010	25.929.689	23.066.264
31 Aralık 2011	11.966.689	10.929.755
31 Aralık 2012	3.017.098	2.891.467
31 Aralık 2013 ve sonrası	128.588	123.930
	41.042.064	37.011.416

Dönem Sonu	Finansal Kiralama Alacakları	
	Brüt 2008	Net 2008
31 Aralık 2009	49.538.067	41.507.731
31 Aralık 2010	30.177.448	27.047.089
31 Aralık 2011	12.873.416	11.891.601
31 Aralık 2012	2.958.169	2.809.739
31 Aralık 2013 ve sonrası	183.546	177.124
	95.730.646	83.433.284

Net finansal kiralama alacakları aşağıdaki şekilde analiz edilebilir:

	2009	2008
Vadesi geçmemiş ve değer düşüklüğüne uğramamış	33.462.526	78.002.393
Vadesi geçmiş fakat değer düşüklüğüne uğramamış	3.548.890	5.430.891
Değer düşüklüğüne uğramış	39.295.692	29.543.538
	76.307.108	112.976.822
Değer düşüklüğü karşılığı	(12.584.587)	(13.032.244)
Net finansal kiralama alacakları	63.722.521	99.944.578

Şirket, finansal kiralama alacaklarına ilişkin doğmuş veya doğması beklenen zararlarını, 1 Ocak 2008 tarihinden itibaren BDDK tarafından yayınlanan Karşılıklar Tebliği hükümlerine uygun olarak hesaplamakta ve muhasebeleştirmektedir.

Başaran Nas Bağımsız Denetim ve
Serbest Muhasebeci Mali Müşavirlik A.Ş.
a member of
PRICEWATERHOUSECOOPERS
Taraftından Görüldü **AÖ**
İstanbul, Tarih **04/10**

VFS FİNANSAL KİRALAMA A.Ş.

31 ARALIK 2009 TARİHİNDE SONA EREN HESAP DÖNEMİNE AİT FİNANSAL TABLOLARA İLİŞKİN AÇIKLAYICI DİPNOTLAR

(Tutarlar aksi belirtilmedikçe Türk Lirası ("TL") olarak ifade edilmiştir.)

6 - KİRALAMA İŞLEMLERİ VE TAKİPTEKİ ALACAKLAR (Devamı)

31 Aralık 2009 tarihi itibarıyla değer düşüklüğüne uğramış 39.295.692 TL (2008: 29.543.538 TL) tutarındaki takipteki finansal kiralama alacaklarına karşılık 11.602.382 TL (2008: 1.543.529 TL) tutarında teminat alınmıştır. Değer düşüklüğü karşılığının hesaplanmasında, kiracılardan ve satıcılardan alınan teminatlara ilave olarak finansal kiralama işlemlerinde kiralayan sıfatıyla Şirket'in mülkiyetinde bulunan kıymetler, karşılıklar tebliğinde belirtilen niteliklerine uygun teminat gruplarına göre 16.353.360 TL (2008: 29.412.507 TL) olarak dikkate alınmıştır.

Vadesi geçmiş fakat değer düşüklüğüne uğramamış finansal kiralama alacaklarının yaşlandırma tablosu aşağıdaki gibidir:

	2009		2008	
	Faturalanmış Tutar	Kalan Anapara	Faturalanmış Tutar	Kalan Anapara
0-30 gün	2.146.496	16.639.175	1.164.409	45.468.111
30-90 gün arası	982.464	12.782.748	1.940.801	20.344.513
90 gün üzeri	419.930	5.410.081	2.325.681	13.299.509
	3.548.890	34.832.004	5.430.891	79.112.133

31 Aralık 2009 ve 2008 tarihleri itibarıyla değer kaybına uğramış finansal kiralama alacaklarının yaşlandırma tablosu aşağıdaki gibidir:

	2009			2008		
	Faturalanmış Tutar	Kalan Anapara	Toplam	Faturalanmış Tutar	Kalan Anapara	Toplam
0 - 3 ay	15.756	82.068	97.824	373.800	3.994.030	4.367.830
3 - 12 ay	4.599.906	9.951.757	14.551.663	4.073.805	11.516.103	15.589.908
1 yıl ve üstü	11.429.267	13.216.938	24.646.205	4.822.831	4.762.969	9.585.800
	16.044.929	23.250.763	39.295.692	9.270.436	20.273.102	29.543.538

Şüpheli finansal kiralama alacak karşılığı hareket tablosu aşağıdaki gibidir:

	2009	2008
1 Ocak	13.032.244	4.859.025
Karşılık gideri	3.214.683	9.975.264
Dönem içinde yapılan tahsilâtlar (Dipnot 16)	(988.124)	(2.914.814)
Kur değişiminin etkisi	-	1.157.038
Aktiften silinen	(2.674.216)	(44.269)
31 Aralık	12.584.587	13.032.244

Başaran Nas Bağımsız Denetim ve
Serbest Muhasebeci Mali Müşavirlik A.Ş.
a member of
PRICEWATERHOUSECOOPERS
Tarafından Görüldü **AÖ**
İstanbul, Tarih **04/10**

VFS FİNANSAL KİRALAMA A.Ş.

31 ARALIK 2009 TARİHİNDE SONA EREN HESAP DÖNEMİNE AİT FİNANSAL TABLOLARA İLİŞKİN AÇIKLAYICI DİPNOTLAR

(Tutarlar aksi belirtilmedikçe Türk Lirası ("TL") olarak ifade edilmiştir.)

6 - KİRALAMA İŞLEMLERİ VE TAKİPTEKİ ALACAKLAR (Devamı)

31 Aralık 2009 ve 2008 tarihleri itibariyle finansal kiralama alacakları için müşterilerden alınan toplam teminatlar aşağıdaki gibidir:

	2009	2008
Müşteri senetleri	134.059.972	144.260.270
İpotek	5.029.549	2.745.134
Teminat çeki	160.153	287.590
	139.249.674	147.292.994

Brüt finansal kiralama alacaklarının 31 Aralık 2009 ve 2008 tarihleri itibariyle sektörel dağılımı aşağıdaki gibidir:

	2009	%	2008	%
Karayolu taşımacılığı	19.890.362	48	49.483.230	52
İnşaat	14.126.697	34	39.608.658	41
Diğer	7.025.005	18	6.638.758	7
	41.042.064	100	95.730.646	100

Finansal kiralama alacağı kiralama dönemi süresince tahsil edilecek kiralardan oluşur. Kiracılarla yapılan kira sözleşmeleri uyarınca, kiralanın kalemlerin mülkiyeti kiracılara kiralama dönemi sonunda teslim edilir.

Müşterilerin finansal kiralama borçlarını geri ödeyememesinden ya da benzer ekonomik sebeplerden, Şirket müşterileriyle olan bazı finansal kiralama sözleşmelerini feshetmiştir. Bu sözleşmeler ile ilgili varlıklar aynı ya da başka bir müşteriye tekrardan kiralanabilir ya da üçüncü şahıslara satılabilir.

31 Aralık 2009 tarihi itibariyle 11.047.768 TL (2008: 14.134.111 TL) tutarındaki finansal kiralama alacağı yeniden ödeme planına bağlanan sözleşmelerden oluşmaktadır.

VFS FİNANSAL KİRALAMA A.Ş.**31 ARALIK 2009 TARİHİNDE SONA EREN HESAP DÖNEMİNE AİT
FİNANSAL TABLOLARA İLİŞKİN AÇIKLAYICI DİPNOTLAR**

(Tutarlar aksi belirtilmedikçe Türk Lirası ("TL") olarak ifade edilmiştir.)

7 - MADDİ DURAN VARLIKLAR

	1 Ocak 2009	İlaveler	Çıkışlar	31 Aralık 2009
<u>Maliyet</u>				
Mobilya ve demirbaşlar	200.451	11.870	-	212.321
<u>Birikmiş amortisman</u>				
Mobilya ve demirbaşlar	(114.447)	(49.344)	-	(163.791)
Net defter değeri	86.004			48.530

	1 Ocak 2008	İlaveler	Çıkışlar	31 Aralık 2008
<u>Maliyet</u>				
Mobilya ve demirbaşlar	176.354	24.097	-	200.451
Özel maliyetler	9.456	-	(9.456)	-
	185.810			200.451
<u>Birikmiş amortisman</u>				
Mobilya ve demirbaşlar	(67.655)	(46.792)	-	(114.447)
Özel maliyetler	(3.344)	-	3.344	-
	(70.999)			(114.447)
Net defter değeri	114.811			86.004

8 - MADDİ OLMAYAN DURAN VARLIKLAR

	1 Ocak 2009	İlaveler	Çıkışlar	31 Aralık 2009
<u>Maliyet</u>				
Lisanslar	253.366	262.689	-	516.055
<u>Birikmiş amortisman</u>				
Lisanslar	(175.693)	(96.663)	-	(272.356)
Net defter değeri	77.673			243.699

	1 Ocak 2008	İlaveler	Çıkışlar	31 Aralık 2008
<u>Maliyet</u>				
Lisanslar	251.084	2.282	-	253.366
<u>Birikmiş amortisman</u>				
Lisanslar	(91.246)	(84.447)	-	(175.693)
Net defter değeri	159.838			77.673

23

Başaran Nas Bağımsız Denetim ve
Serbest Muhasebeci Mali Müşavirlik A.Ş.
a member of
PRICEWATERHOUSECOOPERS
Tarafından Görüldü
AÖ
İstanbul, Tarih 04/10

VFS FİNANSAL KİRALAMA A.Ş.

31 ARALIK 2009 TARİHİNDE SONA EREN HESAP DÖNEMİNE AİT FİNANSAL TABLOLARA İLİŞKİN AÇIKLAYICI DİPNOTLAR

(Tutarlar aksi belirtilmedikçe Türk Lirası ("TL") olarak ifade edilmiştir.)

9 - SATIŞ AMAÇLI ELDE TUTULAN VARLIKLAR

	2009	2008
1 Ocak	1.374.738	884.522
İktisap edilenler	11.153.314	579.198
Değer düşüklüğü karşılığı (Dipnot 16)	(2.362.852)	-
Elden çıkarılanlar	(5.835.850)	(88.982)
31 Aralık	4.329.350	1.374.738

Şirket, 31 Aralık 2009 tarihi itibarıyla satış amaçlı elde tutulan duran varlıklarıyla ilgili olarak 2.362.852 TL (2008: Yoktur) tutarında değer düşüş karşılığı ayırmıştır.

10 - DİĞER AKTİFLER

	2009	2008
Devreden katma değer vergisi	2.202.217	4.958.769
Finansal kiralama işlemleri masraf alacakları	421.489	475.247
Finansal kiralama işlemleri masraf alacakları karşılığı	(277.697)	(272.032)
KDV iadesi alacağı	127.375	127.375
Peşin ödenmiş giderler	59.144	78.638
Verilen depozito ve teminatlar	58.453	137.462
Motorlu taşıt vergisi alacağı	35.593	71.747
Diğer	99.480	54.321
	2.726.054	5.631.527

11 - DİĞER KARŞILIKLAR

	2009	2008
Muhtelif gider karşılıkları	26.200	23.281
Personele ödenecek prim karşılığı	-	85.000
Komisyon gideri karşılığı	-	22.376
Diğer	4.701	4.701
	30.901	135.358

Şirket aleyhine açılan davalar:

31 Aralık 2009 tarihi itibarıyla, Şirket aleyhine açılmış 1 dava bulunmaktadır. Bu dava ile ilgili olarak herhangi bir karşılık ayrılmamıştır (2008: Yoktur).

Verilen teminat mektupları:

31 Aralık 2009 tarihi itibarıyla Şirket'in vermiş olduğu teminat mektubu tutarı 160.153 TL'dir (2008: 218.470 TL).

VFS FİNANSAL KİRALAMA A.Ş.

31 ARALIK 2009 TARİHİNDE SONA EREN HESAP DÖNEMİNE AİT FİNANSAL TABLOLARA İLİŞKİN AÇIKLAYICI DİPNOTLAR

(Tutarlar aksi belirtilmedikçe Türk Lirası ("TL") olarak ifade edilmiştir.)

12 - ÇALIŞAN HAKLARI YÜKÜMLÜLÜĞÜ

	2009	2008
Kullanılmamış izin karşılıkları	65.463	-
Kıdem tazminatı karşılığı	5.291	23.661
	70.754	23.661

Kıdem tazminatı karşılığı aşağıdaki açıklamalar çerçevesinde ayrılmaktadır.

Şirket, mevcut iş kanunu gereğince, en az bir yıl hizmet verdikten sonra emeklilik nedeni ile işten ayrılan veya istifa ve kötü davranış dışındaki nedenlerle işine son verilen personele belirli miktarda kıdem tazminatı ödemekle yükümlüdür. Ödenecek tazminat her hizmet yılı için bir aylık maaş kadardır ve bu tutar 31 Aralık 2009 tarihi itibarıyla 2.365,16 TL (31 Aralık 2008: 2.173,19 TL) ile sınırlandırılmıştır.

Kıdem tazminatı yükümlülüğü yasal olarak herhangi bir fonlamaya tabi değildir ve herhangi bir fonlama şartı bulunmamaktadır.

Kıdem tazminatı karşılığı çalışanların emekliliği halinde ödenmesi gereken muhtemel yükümlülüğün bugünkü değerinin tahminiyle hesaplanır.

TFRS, Şirket'in kıdem tazminatı karşılığını tahmin etmek için aktüer değerlendirme yöntemlerinin geliştirilmesini öngörmektedir. Buna göre toplam yükümlülüğün hesaplanmasında aşağıda yer alan aktüer öngörüler kullanılmıştır:

	2009	2008
İskonto oranı (%)	5,92	6,26
Emeklilik olasılığına ilişkin sirkülasyon oranı (%)	94	91

Temel varsayım, her yıllık hizmet için belirlenen tavan karşılığının enflasyon ile orantılı olarak artmasıdır. Böylece uygulanan iskonto oranı enflasyonun beklenen etkilerinden arındırılmış gerçek oranı gösterir. Şirket'in kıdem tazminatı karşılığı kıdem tazminatı tavanı her altı ayda bir ayarlandığı için, 1 Ocak 2010 tarihinden itibaren geçerli olan 2.427,04 TL (1 Ocak 2009: 2.260,04 TL) üzerinden hesaplanmaktadır.

Kıdem tazminatı karşılığının yıl içindeki hareketleri aşağıdaki gibidir:

	2009	2008
1 Ocak	23.661	17.282
Hizmet maliyeti	1.748	1.425
Faiz maliyeti	1.401	1.082
Cari dönemde ayrılan karşılık tutarı	(8.520)	3.872
Dönem içinde ödenen	(12.999)	-
31 Aralık	5.291	23.661

Başaran Nas Bağımsız Denetim ve
Serbest Muhasebeci Mali Müşavirlik A.Ş.
a member of
PRICEWATERHOUSECOOPERS
Taraftından Görüldü **AÖ**
İstanbul, Tarih **04/10**

VFS FİNANSAL KİRALAMA A.Ş.

31 ARALIK 2009 TARİHİNDE SONA EREN HESAP DÖNEMİNE AİT FİNANSAL TABLOLARA İLİŞKİN AÇIKLAYICI DİPNOTLAR

(Tutarlar aksi belirtilmedikçe Türk Lirası ("TL") olarak ifade edilmiştir.)

13 - ÖZKAYNAKLAR

Şirket'in 31 Aralık 2009 ve 2008 tarihlerindeki hissedarları ve sermaye içindeki payları tarihi değerlerle aşağıdaki gibidir:

	2009		2008	
	Ortaklık payı (%)	Tutar	Ortaklık payı (%)	Tutar
VFS International AB	100	14.999.976	100	9.999.984
Diğer	-	24	-	16
	100	15.000.000	100	10.000.000

2009 yılı içerisinde Şirket'in 10.000.000 TL olan çıkarılmış sermayesinin tamamı nakden karşılanmak üzere 5.000.000 TL artırılarak 15.000.000 TL'ye çıkarılmıştır.

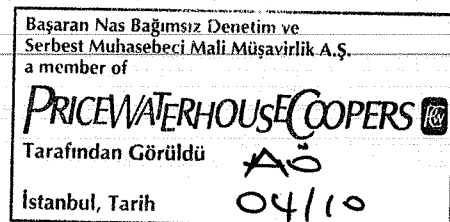
Kanuni defterlerdeki birikmiş karlar, aşağıda belirtilen kanuni yedeklerle ilgili hüküm haricinde dağıtılabilmektedir.

Şirket'in, T.C. Hazine Müsteşarlığı Banka ve Kambiyo Genel Müdürlüğü'nün 12 Temmuz 2005 tarihli yazılı izni ile T.C. Sanayi ve Ticaret Bakanlığı'nın 24 Ağustos 2005 tarihli yazısına istinaden 7 Ekim 2005 tarihinde kurulmuş olması ve bu tarihten sonraki dönemlerde kanuni finansal tablolarındaki kar oluşmaması sebebiyle 31 Aralık 2009 tarihi itibarıyla sermaye yedekleri ve kar yedekleri bulunmamaktadır.

14 - DİĞER YABANCI KAYNAKLAR

	2009	2008
Alınan avanslar	312.323	310.695
Gelecek aylara ait gelirler	39.850	133.262
Diğer	53.303	61.804
	405.476	505.761

Alınan avanslar yapılmakta olan finansal kiralama sözleşmeleri kapsamında finansal kiralama müşterilerinden tahsil edilmiş tutarları göstermektedir.



VFS FİNANSAL KİRALAMA A.Ş.

31 ARALIK 2009 TARİHİNDE SONA EREN HESAP DÖNEMİNE AİT FİNANSAL TABLOLARA İLİŞKİN AÇIKLAYICI DİPNOTLAR

(Tutarlar aksi belirtilmedikçe Türk Lirası ("TL") olarak ifade edilmiştir.)

15 - ESAS FAALİYET GİDERLERİ

	2009	2008
Personel giderleri	2.060.980	2.078.334
Dışarıdan sağlanan hizmetler	363.951	421.153
Denetim ve danışmanlık giderleri	275.510	267.773
Nakil ve vasıta giderleri	251.111	233.484
Büro yönetim giderleri	171.183	90.914
Kira giderleri	163.382	109.422
Amortisman giderleri (Dipnot 7, 8)	146.007	131.239
Vergi resim ve harçlar	102.728	74.476
Haberleşme giderleri	78.618	105.495
Seyahat giderleri	64.034	149.858
Temsil ve ağırlama giderleri	42.943	55.001
Kıdem tazminatı karşılık gideri	-	6.379
Diğer	108.139	65.038
	3.828.586	3.788.566

16 - DİĞER FAALİYET GELİRLERİ/GİDERLERİ

	2009	2008
Diğer faaliyet gelirleri		
Müşterilerden alınan masraf karşılıkları	1.190.553	152.955
Geçmiş dönemlerde karşılık ayrılan finansal kiralama alacaklarından dönem içinde yapılan tahsilatlar (Dipnot 6)	988.124	2.914.814
Komisyon gelirleri	23.862	101.425
Diğer	70.265	10.949
	2.272.804	3.180.143

	2009	2008
Diğer faaliyet giderleri		
Satış amaçlı elde tutulan sabit varlıklar değer düşüklüğü karşılığı (Dipnot 9)	2.362.852	-
Garanti prim gideri	11.798	42.708
Finansal kiralama işlemleri masraf alacakları karşılığı	5.665	272.032
Diğer	130.732	78.779
	2.511.047	393.519

Başaran Nas Bağımsız Denetim ve
Serbest Muhasebeci Mali Müşavirlik A.Ş.
a member of

PRICEWATERHOUSECOOPERS

Tarafından Görüldü AÖ

İstanbul, Tarih

04/10

VFS FİNANSAL KİRALAMA A.Ş.

31 ARALIK 2009 TARİHİNDE SONA EREN HESAP DÖNEMİNE AİT FİNANSAL TABLOLARA İLİŞKİN AÇIKLAYICI DİPNOTLAR

(Tutarlar aksi belirtilmedikçe Türk Lirası ("TL") olarak ifade edilmiştir.)

17 - VERGİ VARLIK VE YÜKÜMLÜLÜKLERİ

5422 sayılı Kurumlar Vergisi Kanunu 13 Haziran 2006 tarih ve 5520 sayılı yasa ile değişmiştir. 5520 sayılı yeni Kurumlar Vergisi Kanunu'nun pek çok hükmü 1 Ocak 2006 tarihinden geçerli olmak üzere yürürlüğe girmiştir. Buna göre Türkiye'de, kurumlar vergisi oranı 1 Ocak 2006 tarihinden itibaren geçerli olmak üzere %20'dir. Kurumlar vergisi oranı kurumların ticari kazancına vergi yasaları gereğince indirimi kabul edilmeyen giderlerin ilave edilmesi, vergi yasalarında yer alan istisna (iştirak kazançları istisnası, yatırım indirimi istisnası, gayrimenkul satış kazancı istisnası vb.) ve indirimlerin (ar-ge indirimi gibi) indirilmesi sonucu bulunacak vergi matrahına uygulanır. Kar dağıtım yapılmadığı takdirde başka bir vergi ödenmemektedir. (GVK Geçici 61. madde kapsamında yararlanılan yatırım indirimi istisnası olması halinde yararlanılan istisna tutarı üzerinden hesaplanıp ödenen %19,8 oranındaki stopaj hariç).


Türkiye'deki bir işyeri ya da daimi temsilcisi aracılığı ile gelir elde eden dar mükellef kurumlar ile Türkiye'de yerleşik kurumlara ödenen kar paylarından (temettü) stopaj yapılmaz. Bunların dışında kalan kişi ve kurumlara yapılan temettü ödemeleri %15 oranında stopaja tabidir. Karın sermayeye ilavesi, kar dağıtımını sayılmaz.

Şirketler üçer aylık mali karları üzerinden %20 oranında geçici vergi hesaplar ve o dönemi izleyen ikinci ayın 10'uncu gününe kadar beyan edip 17'nci günü akşamına kadar öderler. Yıl içinde ödenen geçici vergi o yıla ait olup izleyen yıl verilecek kurumlar vergisi beyannamesi üzerinden hesaplanacak kurumlar vergisinden mahsup edilir. Mahsuba rağmen ödenmiş geçici vergi tutarı kalmış ise bu tutar nakden iade alınabileceği gibi devlete karşı olan herhangi bir başka mali borca da mahsup edilebilir.

Türkiye'de ödenecek vergiler konusunda vergi otoritesi ile mutabakat sağlamak gibi bir uygulama bulunmamaktadır. Kurumlar vergisi beyannameleri hesap döneminin kapandığı ayı takip eden dördüncü ayın 25'inci günü akşamına kadar bağlı bulunulan vergi dairesine verilir.

Vergi incelemesine yetkili makamlar beş yıl zarfında muhasebe kayıtlarını inceleyebilir. Yapılan inceleme sonucunda hatalı işlem tespit edilirse yapılacak vergi tarhiyatı nedeniyle vergi miktarları değişebilir.

Türk vergi mevzuatına göre beyanname üzerinde gösterilen mali zararlar 5 yılı aşmamak kaydıyla dönem kurum kazancından indirilebilirler. Ancak, mali zararlar, geçmiş yıl karlarından mahsup edilemez.



VFS FİNANSAL KİRALAMA A.Ş.

31 ARALIK 2009 TARİHİNDE SONA EREN HESAP DÖNEMİNE AİT FİNANSAL TABLOLARA İLİŞKİN AÇIKLAYICI DİPNOTLAR

(Tutarlar aksi belirtilmedikçe Türk Lirası ("TL") olarak ifade edilmiştir.)

17 - VERGİ VARLIK VE YÜKÜMLÜLÜKLERİ (Devamı)

Ertelenmiş vergiler

Şirket 31 Aralık 2009 tarihi itibarıyla 5.815.547 TL tutarındaki birikmiş zararların üzerinden ertelenmiş vergi aktifi hesaplamamıştır (2008: 7.858.077 TL). Geçici farklar ve ertelenen vergi varlık ve yükümlülüklerinin yürürlükteki vergi oranları kullanılarak hazırlanan dökümü aşağıdaki gibidir:

	<u>Birikmiş geçici farklar</u>		<u>Ertelenen vergi varlığı/ (yükümlülüğü)</u>	
	<u>2009</u>	<u>2008</u>	<u>2009</u>	<u>2008</u>
Ertelenen vergi varlıkları				
Şüpheli alacak karşılığı	6.127.415	9.111.428	1.225.483	1.822.286
Ertelenmiş finansal kiralama geliri düzeltmesi	661.556	1.583.774	132.311	316.755
Kıdem tazminatı yükümlülüğü	5.291	23.661	1.058	4.732
Diğer geçici farklar	65.463	272.032	13.093	54.406
			1.371.945	2.198.179

Ertelenen vergi yükümlülükleri

Maddi ve maddi olmayan duran varlıkların kayıtlı değerleri ile vergi matrahları arasındaki fark, net	6.446	101.273	(1.289)	(20.255)
Ertelenen vergi varlığı, net			1.370.656	2.177.924

Ertelenen vergi varlığının dönem içerisindeki hareketi aşağıdaki gibidir:

	2009	2008
1 Ocak	2.177.924	1.364.602
Cari dönem ertelenmiş vergi (gideri)/geliri, net	(807.268)	813.322
31 Aralık	1.370.656	2.177.924

18 - HİSSE BAŞINA ZARAR

	2009	2008
Cari yıl zararı	(5.670.112)	(5.243.693)
Hisse sayısı (ağırlıklı ortalama olarak)	13.750.000	8.712.329
Hisse başına düşen zarar	(0,412)	(0,602)

Başaran Nas Bağımsız Denetim ve Serbest Muhasebeci Mali Müşavirlik A.Ş.
a member of
PRICEWATERHOUSECOOPERS
Taraftan Görüldü **AŞ**
İstanbul, Tarih **04/10**

VFS FİNANSAL KİRALAMA A.Ş.

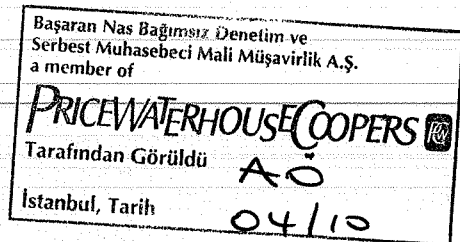
31 ARALIK 2009 TARİHİNDE SONA EREN HESAP DÖNEMİNE AİT FİNANSAL TABLOLARA İLİŞKİN AÇIKLAYICI DİPNOTLAR

(Tutarlar aksi belirtilmedikçe Türk Lirası ("TL") olarak ifade edilmiştir.)

19 - İLİŞKİLİ TARAF AÇIKLAMALARI

	2009	2008
Diğer borçlar		
Volvo Otomotiv Türk Ltd. Şti. ("Volvo Türk") (Dipnot 5)	562.144	398.911
Renault Trucks Ticaret A.Ş. ("Renault Trucks") (Dipnot 5)	68.732	42.198
	630.876	441.109
	2009	2008
Finansal kiralamaya konu araç alımı		
Volvo Türk	5.919.689	12.716.350
Renault Trucks	-	581.073
	5.919.689	13.297.423
	2009	2008
Diğer hizmet giderleri		
Volvo Türk	1.228.362	948.809
Renault Trucks	87.391	126.738
	1.315.753	1.075.547

Üst düzey yöneticilere ödenen ücret ve benzeri menfaatleri toplamı 31 Aralık 2009 tarihi itibariyle 845.683 TL'dir (2008: 989.048 TL).



VFS FİNANSAL KİRALAMA A.Ş.

31 ARALIK 2009 TARİHİNDE SONA EREN HESAP DÖNEMİNE AİT FİNANSAL TABLOLARA İLİŞKİN AÇIKLAYICI DİPNOTLAR

(Tutarlar aksi belirtilmedikçe Türk Lirası ("TL") olarak ifade edilmiştir.)

20 - FİNANSAL ARAÇLARDAN KAYNAKLANAN RİSKLERİN NİTELİĞİ VE DÜZEYİ

Finansal araçlar ve finansal risk yönetimi

Kredi riski

Şirket finansal kiralama işlemlerinden dolayı kredi riskine maruz kalmaktadır. Şirket'in Kredi İzleme ve Krediler departmanları kredi riskinin yönetiminden sorumludur. Şirket finansal varlıkları için belirli miktarda teminat talep etmektedir. Yönetimin mevcut bir kredi politikası vardır ve kredi riski sürekli olarak takip edilmektedir. Tüm kredilerde kredi değerlendirmeleri yapılmaktadır. Kredi riski, faaliyetlerin ağırlıklı olarak gerçekleştiği Türkiye'de yoğunlaşmaktadır.

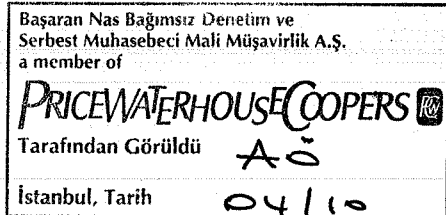
31 Aralık 2009 ve 2008 tarihleri itibariyle, Şirket'in varlık ve yükümlülüklerinin coğrafi dağılımı aşağıdaki gibidir:

2009	Varlıklar	%	Yükümlülükler	%
Türkiye	75.163.070	100	6.082.986	8
Avrupa ülkeleri	-	-	68.795.801	92
	75.163.070	100	74.878.787	100
2008	Varlıklar	%	Yükümlülükler	%
Türkiye	112.473.450	100	8.676.428	8
Avrupa ülkeleri	-	-	102.842.627	92
	112.473.450	100	111.519.055	100

Maruz kalınan azami kredi riski tablosu

	2009	2008
Bankalar	2.713.658	2.638.539
Finansal kiralama alacakları, net	63.727.975	100.485.491
Diğer aktifler	396.462	545.383

Yukarıdaki tablo en kötü senaryo altında maruz kalınacak kredi riskini göstermektedir.



VFS FİNANSAL KİRALAMA A.Ş.

31 ARALIK 2009 TARİHİNDE SONA EREN HESAP DÖNEMİNE AİT FİNANSAL TABLOLARA İLİŞKİN AÇIKLAYICI DİPNOTLAR

(Tutarlar aksi belirtilmedikçe Türk Lirası ("TL") olarak ifade edilmiştir.)

20 - FİNANSAL ARAÇLARDAN KAYNAKLANAN RİSKLERİN NİTELİĞİ VE DÜZEYİ (Devamı)

Piyasa riski

Piyasa Riski, Şirket'in sermaye ve kazançları ile Şirket'in hedeflerini gerçekleştirme yeteneklerinin, faiz oranlarında, yabancı para kurlarında, enflasyon oranlarında ve piyasadaki fiyatlarda oluşan dalgalanmalardan olumsuz etkilenmesi riskidir. Şirket piyasa riskini, likidite riski, kur riski ve faiz riski başlıkları altında takip etmektedir.

Likidite riski

Likidite riski, Şirket'in net finansman ihtiyaçlarını karşılayamaması ihtimalidir. Likidite riski sektördeki sorunlar ya da bazı fon kaynaklarının kısa süre içerisinde tükenmesine yol açan kredi notundaki düşüşlerden kaynaklanır. Şirket, finansman ihtiyacını finansal borçlarla karşılamaktadır. Ayrıca, yönetim gelecekteki borç gereksinimlerinin finansmanı ve talepte beklenmeyen değişimlere önlem olarak, hissedarlardan ve kurumsal yatırımcılardan yeterli düzeyde finansman kaynağının devamlılığını planlamaktadır.

Aşağıdaki tablolar, Şirket'in varlık ve yükümlülüklerini bilanço tarihinde, sözleşmede yer alan vade tarihlerine kalan dönemi baz alarak ilgili vade gruplamasına göre analiz etmektedir. Şirket'in ayrıca varlık ve yükümlülükleri üzerinden tahsil edilecek ve ödenecek faizleri de aşağıdaki tabloya dahil edilmiştir.

2009	Defter değeri	Sözleşme uyarınca				Sözleşme uyarınca nakit giriş /çıkışlar toplamı
		1 -3 ay	3 - 12 ay	1 yıl üzeri	Vadesiz	
Alınan krediler	73.332.338	14.138.794	34.164.177	28.431.382	-	76.734.353
Toplam pasifler	73.332.338	14.138.794	34.164.177	28.431.382	-	76.734.353
Bankalar	2.713.658	1.936.284	-	-	777.374	2.713.658
Finansal kiralama alacakları	63.727.975	10.364.347	15.570.796	15.112.375	26.711.105	67.758.623
Likidite riskini yönetmek için kullanılan varlıklar	66.441.633	12.300.631	15.570.796	15.112.375	27.488.479	70.472.281

2008	Defter değeri	Sözleşme uyarınca				Sözleşme uyarınca nakit giriş /çıkışlar toplamı
		1 -3 ay	3 - 12 ay	1 yıl üzeri	Vadesiz	
Alınan krediler	109.877.973	16.753.864	42.179.240	58.698.411	-	117.631.515
Toplam pasifler	109.877.973	16.753.864	42.179.240	58.698.411	-	117.631.515
Bankalar	2.638.539	-	-	-	2.638.539	2.638.539
Finansal kiralama alacakları	100.485.491	17.943.555	32.204.001	46.124.003	16.511.294	112.782.853

Likidite riskini yönetmek

için kullanılan varlıklar

103.124.030	17.943.555	32.204.001	46.124.003	19.149.833	115.421.392
-------------	------------	------------	------------	------------	-------------

Başaran Nas Bağımsız Denetim ve
Serbest Muhasebeci Mali Müşavirlik
a member of
PRICEWATERHOUSECOOPERS

Tarafından Görüldü

AÖ

İstanbul, Tarih

04/10

VFS FİNANSAL KİRALAMA A.Ş.

31 ARALIK 2009 TARİHİNDE SONA EREN HESAP DÖNEMİNE AİT FİNANSAL TABLOLARA İLİŞKİN AÇIKLAYICI DİPNOTLAR

(Tutarlar aksi belirtilmedikçe Türk Lirası ("TL") olarak ifade edilmiştir.)

20 - FİNANSAL ARAÇLARDAN KAYNAKLANAN RİSKLERİN NİTELİĞİ VE DÜZEYİ (Devamı)

Kur riski

Döviz cinsinden varlıklar ve yükümlülükler döviz riskini doğurur. Döviz karşı Türk Lirasının değer yitirmesinden kaynaklanan risk döviz varlıklarına yatırım yapılarak yönetilir.

Aşağıdaki tablolar 31 Aralık 2009 ve 2008 tarihleri itibariyle Şirket'in yabancı para pozisyonu riskini özetlemektedir. Şirket tarafından tutulan yabancı para varlıkların ve borçların kayıtlı tutarları yabancı para cinslerine göre aşağıdaki gibidir:

2009	ABD Doları	AVRO	Diğer	TL	Toplam
Varlıklar					
Nakit değerler	151	974	48	1.975	3.148
Bankalar	34.118	2.350.000	-	329.541	2.713.658
Finansal kiralama alacakları	599	56.975.553	-	6.751.823	63.727.975
Maddi duran varlıklar	-	-	-	48.530	48.530
Maddi olmayan duran varlıklar	-	-	-	243.699	243.699
Ertelenen vergi varlıkları	-	-	-	1.370.656	1.370.656
Satış amaçlı elde tutulan varlıklar	-	4.237.812	-	91.538	4.329.350
Diğer aktifler	3.270	38.480	-	2.684.304	2.726.054
Toplam varlıklar	38.138	63.602.819	48	11.522.066	75.163.070
Yükümlülükler					
Alınan krediler	255.091	68.540.710	-	4.536.537	73.332.338
Muhtelif borçlar	-	174.634	-	774.989	949.623
Diğer yabancı kaynaklar	-	315.464	-	90.012	405.476
Ödenecek vergi ve yükümlülükler	-	-	-	89.695	89.695
Borç ve gider karşılıkları	-	-	-	101.655	101.655
Toplam yükümlülükler	255.091	69.030.808	-	5.592.888	74.878.787
Net yabancı para pozisyonu	(216.954)	(5.427.989)	48	5.929.178	284.283

Başaran Nas Bağımsız Denetim ve
Serbest Muhasebeci Mali Müşavirlik A.Ş.
a member of
PRICEWATERHOUSECOOPERS
Taraftından Görüldü **AO**
İstanbul, Tarih **04/10**

VFS FİNANSAL KİRALAMA A.Ş.

31 ARALIK 2009 TARİHİNDE SONA EREN HESAP DÖNEMİNE AİT FİNANSAL TABLOLARA İLİŞKİN AÇIKLAYICI DİPNOTLAR

(Tutarlar aksi belirtilmedikçe Türk Lirası ("TL") olarak ifade edilmiştir.)

20 - FİNANSAL ARAÇLARDAN KAYNAKLANAN RİSKLERİN NİTELİĞİ VE DÜZEYİ (Devamı)

2008	ABD Doları	AVRO	Diğer	TL	Toplam
Varlıklar					
Nakit değerler	151	933	71	398	1.554
Bankalar	27.513	2.581.355	-	29.671	2.638.539
Finansal kiralama alacakları	378.234	89.613.984	-	10.493.273	100.485.491
Maddi duran varlıklar	-	-	-	86.004	86.004
Maddi olmayan duran varlıklar	-	-	-	77.673	77.673
Ertelenen vergi varlıkları	-	-	-	2.177.924	2.177.924
Satış amaçlı elde tutulan varlıklar	-	1.133.064	-	241.674	1.374.738
Diğer aktifler	3.781	2.338	-	5.625.408	5.631.527
Toplam varlıklar	409.679	93.331.674	71	18.732.025	112.473.450
Yükümlülükler					
Alınan krediler	411.760	100.789.785	-	8.676.428	109.877.973
Muhtelif borçlar	-	369.201	-	507.167	876.368
Diğer yabancı kaynaklar	-	376.254	-	129.507	505.761
Ödenecek vergi ve yükümlülükler	-	-	-	99.934	99.934
Borç ve gider karşılıkları	-	-	-	159.019	159.019
Toplam yükümlülükler	411.760	101.535.240	-	9.572.055	111.519.055
Net yabancı para pozisyonu	(2.081)	(8.203.566)	71	9.159.970	954.395

Şirket tarafından kullanılan 31 Aralık 2009 ve 2008 tarihli kur bilgileri aşağıdaki gibidir:

	2009	2008
AVRO		
ABD Doları	2,1603	2,1408
	1,5057	1,5123

Aşağıdaki tablo, Şirket'in ABD Doları, Avro ve diğer kurlarındaki %10'luk değişime olan duyarlılığını göstermektedir. Aşağıdaki tutarlar ABD Doları'nın ve Avro'nun TL karşısında %10'luk değer artışının gelir tablosundaki etkisini ifade eder. Bu analiz sırasında tüm değişkenlerin özellikle faiz oranlarının sabit kalacağı varsayılmıştır.

	Kar/(Zarar) 2009	Kar/(Zarar) 2008
ABD Doları	(21.695)	(208)
AVRO	(542.799)	(820.356)

TL'nin diğer döviz cinsleri karşısında %10'luk değer kazanması durumunda yukarıda belirtilen tutarların eşit ve tersi yönünde gelir tablosuna etkisi olacaktır.

Başaran Nas Bağımsız Denetim ve
Serbest Muhasebeci Mali Müşavirlik A.Ş.
a member of
PRICEWATERHOUSECOOPERS
Taraftından Görüldü
İstanbul, Tarih 04/10

VFS FİNANSAL KİRALAMA A.Ş.

31 ARALIK 2009 TARİHİNDE SONA EREN HESAP DÖNEMİNE AİT FİNANSAL TABLOLARA İLİŞKİN AÇIKLAYICI DİPNOTLAR

(Tutarlar aksi belirtilmedikçe Türk Lirası ("TL") olarak ifade edilmiştir.)

20 - FİNANSAL ARAÇLARDAN KAYNAKLANAN RİSKLERİN NİTELİĞİ VE DÜZEYİ (Devamı)

Faiz oranı riski

Piyasa faiz oranlarındaki değişmelerin finansal araçların fiyatlarında dalgalanmalara yol açması, faiz oranı riskini doğurur. Şirket'in faiz oranı riskine duyarlılığı aktif ve pasif hesapların vadelerindeki uyumsuzluğu ile ilgilidir. Bu risk faiz değişimlerinden etkilenen varlıkları aynı tipte yükümlülüklerle karşılamak suretiyle yönetilmektedir.

31 Aralık 2009 ve 2008 tarihi itibarıyla finansal araçlara uygulanan ortalama faiz oranları aşağıdaki gibidir:

	2009			2008		
	ABD Doları %	AVRO %	TL %	ABD Doları %	AVRO %	TL %
Varlıklar						
Bankalar	-	0,25	6,00	-	-	-
Finansal kiralama alacakları	11,14	8,56	22,63	10,43	8,54	24,01
Yükümlülükler						
Finansal borçlar	4,35	3,50	18,08	3,56	4,48	18,28

31 Aralık 2009 ve 2008 tarihleri itibarıyla Şirket'in tüm finansal varlık ve yükümlülükleri sabit faizli olduğundan aktif ve pasiflerinin yeniden fiyatlandırmaya göre kalan vadeleri ile likidite riskinde açıklanan kalan vadeleri büyük ölçüde aynıdır. Bu sebeple, bu finansal tablo notlarında faiz oranı riski ile ilgili ilave bir tablo sunulmamıştır.

Sermaye yönetimi

10 Ekim 2006 tarihli Resmi Gazetede yayınlanan "Finansal Kiralama, Faktoring ve Finansman Şirketlerinin Kuruluş ve Faaliyet Esasları Hakkında Yönetmelik" in 23. maddesine göre finansal kiralama şirketlerinin net finansal kiralama alacakları ve kiracılardan diğer alacaklarının toplam tutarı öz kaynaklarının 30 katını geçemez.

31 Aralık 2009 tarihi itibarıyla, Şirket'in toplam finansal kiralama alacakları toplam özkaynaklarının 11 katıdır (2008: 25 katı).

	2009	2008
Finansal kiralama alacakları (A) (*)	64.155.000	100.882.000
Bir önceki dönem sonu toplam özkaynak (B) (*)	5.768.069	4.011.461
Finansal kiralama alacakları/öz kaynak oranı (A/B)	11	25

(*) Yukarıdaki tablo Şirket tarafından BDDK'nın Banka Dışı Mali Kuruluşlar Gözetim Sistemi'ne ("Gözetim Sistemi") yapılan raporlamalar esas alınarak hazırlanmıştır dolayısıyla yukarıdaki tablodaki finansal kiralama alacakları rakamı Gözetim Sistemi raporundaki bin TL karşılığından yuvarlanarak yazılmıştır.

VFS FİNANSAL KİRALAMA A.Ş.

31 ARALIK 2009 TARİHİNDE SONA EREN HESAP DÖNEMİNE AİT FİNANSAL TABLOLARA İLİŞKİN AÇIKLAYICI DİPNOTLAR

(Tutarlar aksi belirtilmedikçe Türk Lirası ("TL") olarak ifade edilmiştir.)

21 - FİNANSAL ARAÇLAR

Finansal araçların gerçeğe uygun değeri

Gerçeğe uygun değer, zorunlu satış veya tasfiye dışında tarafların rızası dahilindeki bir işlemde, bir finansal aracın alım satımının yapılabileceği tutardır. Mevcut olması durumunda kote edilmiş piyasa fiyatı gerçeğe uygun değeri en iyi biçimde yansıtır.

Şirket, finansal araçların tahmini gerçeğe uygun değerlerini, halihazırda mevcut piyasa bilgileri ve uygun değerlendirme yöntemlerini kullanarak belirlemiştir. Ancak piyasa bilgilerini değerlendirip gerçek değerleri tahmin edebilmek yorum ve muhakeme gerektirmektedir. Sonuç olarak bu finansal tablolarda sunulan tahminler, her zaman, Şirket'in cari bir piyasa işleminde elde edebileceği değerlerin göstergesi olmayabilir.

Finansal araçların gerçeğe uygun değeri, Türkiye'deki mali piyasalardan alınabilen güvenilir bilgilere dayandırılarak hesaplanır. Diğer finansal araçların gerçeğe uygun değerleri, benzer özelliklere sahip başka bir finansal aracın cari piyasa değeri dikkate alınarak veya gelecekteki nakit akımlarının cari faiz oranları ile iskonto edilmesini içeren varsayım teknikleri kullanılarak tespit edilir.

Finansal kiralama alacakları ve alınan krediler dışındaki kısa vadeli varlık ve yükümlülüklerin gerçeğe uygun değerlerinin iskonto etkisinin önemsiz oluşu sebebiyle kayıtlı değerlerine yakın olduğu öngörülmektedir.

Aşağıdaki tabloda, finansal tablolarda gerçeğe uygun değerleri dışındaki değerleriyle taşınan finansal araçların kayıtlı değeri ve gerçeğe uygun değerlerinin karşılaştırılması yer almaktadır.

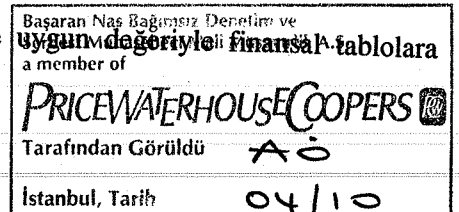
	<u>Defter değeri</u>		<u>Gerçeğe uygun değer</u>	
	<u>2009</u>	<u>2008</u>	<u>2009</u>	<u>2008</u>
Finansal kiralama alacakları	63.727.975	100.485.491	61.659.651	104.935.271
Alınan krediler	73.332.338	109.877.973	73.514.729	111.135.955

Gerçeğe uygun değer ölçümünün sınıflandırılması

Finansal varlıkların ve yükümlülüklerin gerçeğe uygun değeri aşağıdaki gibi belirlenir:

- Birinci seviye: Finansal varlık ve yükümlülükler, birbirinin aynı varlık ve yükümlülükler için aktif piyasada işlem gören borsa fiyatlarından değerlendirilmektedir.
- İkinci seviye: Finansal varlık ve yükümlülükler, ilgili varlık ya da yükümlülüğün birinci seviyede belirtilen borsa fiyatından başka doğrudan ya da dolaylı olarak piyasada gözlenebilen fiyatının bulunmasında kullanılan girdilerden değerlendirilmektedir.
- Üçüncü seviye: Finansal varlık ve yükümlülükler, varlık ya da yükümlülüğün gerçeğe uygun değerinin bulunmasında kullanılan piyasada gözlenebilir bir veriye dayanmayan girdilerden değerlendirilmektedir.

Şirket'in 31 Aralık 2009 ve 2008 tarihleri itibarıyla, gerçeğe yansıtılan finansal varlık ve yükümlülüğü bulunmamaktadır.



VFS FİNANSAL KİRALAMA A.Ş.

31 ARALIK 2009 TARİHİNDE SONA EREN HESAP DÖNEMİNE AİT FİNANSAL TABLOLARA İLİŞKİN AÇIKLAYICI DİPNOTLAR

(Tutarlar aksi belirtilmedikçe Türk Lirası ("TL") olarak ifade edilmiştir.)

22 - BİLANÇO TARİHİNDEN SONRAKİ OLAYLAR

Bulunmamaktadır.

23 - FİNANSAL TABLOLARI ÖNEMLİ ÖLÇÜDE ETKİLEYEN YA DA FİNANSAL TABLOLARIN AÇIK, YORUMLANABİLİR VE ANLAŞILABİLİR OLMASI AÇISINDAN AÇIKLANMASI GEREKLİ OLAN DİĞER HUSUSLAR

31 Aralık 2009

Şirket'in 31 Aralık 2009 tarihli finansal tabloları işletmenin sürekliliği esasına göre hazırlanmıştır. Bununla birlikte, 31 Aralık 2009 tarihinde sona eren yıla ait net dönem zararı ve 31 Aralık 2009 tarihi itibarıyla geçmiş yıllar zararları sırasıyla 5.670.112 TL ve 9.045.605 TL olarak gerçekleşmiş olup İşletme sermayesinin üçte ikisi karşılıksız kalmıştır. Buna istinaden Şirket yönetimi, Şirket'in sürekliliğini devam ettirmek konusunda kapsamlı bir değerlendirme yapmış ve 2009 yılı içerisinde kredi portföyünün genel seyrini yakından izleyerek aşağıdaki tedbirleri almıştır:

Buna göre,

- i) Şirket'in Kredi - Risk bölümü yeniden yapılandırılmış, özellikle risk izleme departmanı güçlendirilerek proaktif çalışması sağlanmıştır.
- ii) Gecikmiş alacak portföyü yeniden ve ciddi bir şekilde gözden geçirilmiş, umut arz etmeyen ve yeniden düzenli ödeme yapması ihtimali zor gözükken müşteri alacakları karşılıkları ayrılarak (satış amaçlı elde tutulan duran varlıklar için değer düşüklüğü karşılıkları da hesaplanarak) satış amaçlı elde tutulan duran varlıklar hesaplarına alınmıştır.
- iii) Yine gecikmiş alacaklar kredi portföyünde, özellikle kabul edilebilir gelir projeksiyonu sunan Şirket müşterileri 2009 yılının son çeyreği ve 2010 yılının ilk çeyreği içerisinde yine şüpheli alacak karşılıkları ayrılarak yeniden yapılandırılmışlardır. Kredi portföyü üzerindeki Şirket yönetiminin son incelemeleri son altı ay içerisinde gerçekleştirilen yeniden yapılandırmalar, ekonomik krizin de nispeten hafiflemesiyle birlikte olumlu sonuçlar vermeye başlamıştır.

Ayrıca Şirket yönetimi tarafından yapılan değerlendirmelere göre 31 Mart 2010 tarihi itibarıyla Şirket'in Gözetim Sistemi'ne yapacağı raporlamalarda "Finansal Kiralama, Faktoring ve Finansman Şirketlerinin Kuruluş ve Faaliyet Esasları Hakkında Yönetmelik" in 23. maddesinde belirtilen Şirket'in net finansal kiralama alacakları ve kiracılardan diğer alacaklarının toplam tutarının Şirket özkaynaklarının 30 katını geçmesini öngörmektedir.

Yukarıda belirtilen önlemlerin sonucunda Şirket yönetimi 2010 yılının ikinci yarısından itibaren Şirket'in net finansal kiralama alacakları ve kiracılardan diğer alacaklarının toplam tutarının Şirket özkaynaklarının 30 katının altında olacağını tahmin etmekte ve Şirket'in özkaynaklarının güçleneceğini öngörmektedir.

Bu koşullar altında, Şirket yönetimi Şirket'in öngörülebilecek gelecek için faaliyetlerine devam edebileceğine inanmaktadır.

31 Aralık 2008

Şirket Yönetim Kurulu, 24 Kasım 2008 tarihli toplantısında Şirket'in çıkarılmış sermayesinin tamamının Şirket ortakları tarafından nakden karşılanmak suretiyle 10.000.000 TL'den 15.000.000 TL'ye çıkarılmasına karar vermiştir ve ilgili sermaye artırımını 2009 yılı içerisinde gerçekleştirmiştir.

.....